

**Муниципальное автономное общеобразовательное учреждение
«Лицей №10» города Советска Калининградской области
(МАОУ «Лицей №10» г.Советска)**

П Р И К А З

05 июня 2023 г.

№ 450

г.Советск

**О качественных показателях на ступенях основного общего образования
в МАОУ «Лицей №10» г.Советска в 4 четверти и в 2022-2023 учебном году**

В соответствии с Законом «Об образовании в Российской Федерации» от 29.12.2012 г. № 273-ФЗ, ФГОС ООО, основной образовательной программой основного общего и среднего общего образования МАОУ «Лицей №10» г.Советска, Положения о внутришкольном контроле на ступенях основного общего, среднего общего образования в МАОУ «Лицей №10» г.Советска, согласно справки «О качественных показателях на ступенях основного общего образования в МАОУ «Лицей №10» г.Советска за 4 четверть и 2022-2023 учебный год» п р и к а з ы в а ю:

1. Утвердить Справку о качественных показателях на ступенях основного общего, среднего общего образования в МАОУ «Лицей №10» г.Советска за 4 четверть и 2022-2023 учебный год (Приложение 1).
2. Рассмотреть итоги успеваемости 2022-2023 учебного года на педагогическом совете.
3. Классным руководителям усилить работу по организации контроля над знаниями учащихся, теснее работать с учителями-предметниками.
4. Классным руководителям проинформировать родителей на первом родительском собрании в сентябре об итогах 2022-2023 учебного года.
5. Заместителю директора Зубовой А.С. провести беседы с родителями учеников, неуспевающих по итогам четвёртой четверти и по итогам 2022-2023 учебного года.
6. Заместителю директора Олишевской А.Р. продумать и составить график проведения бесед по классам по предотвращению пропусков учащимися без уважительной причины с приглашением инспекторов ПДН.
7. Заместителю директора Олишевской А.Р. составить план работы с родителями, учащиеся которых часто пропускают уроки.
8. Учителям-предметникам необходимо обеспечивать педагогические условия для повышения качества образования:
 - совершенствовать педагогическую систему, ориентированную на достижение высокого качества обучения;

Документ подписан усиленной
квалифицированной электронной подписью
Разыграева Татьяна Николаевна
директор
МУНИЦИПАЛЬНОЕ АВТОНОМНОЕ ОБЩЕОБРАЗОВАТЕЛЬНОЕ УЧРЕЖДЕНИЕ
"ЛИЦЕЙ №10" ГОРОДА СОВЕТСКА КАЛИНИНГРАДСКОЙ ОБЛАСТИ
Серийный номер:
7B476900EA8B1EC57CBD1601F1597256
Срок действия с 11.10.2022 до 04.01.2024
Подписано: 05.06.2023 10:33 (UTC)

- применять личностно-ориентированные педагогические технологии, предусматривающие субъект-субъектный, системно-деятельностный, индивидуальный, дифференцированный подходы;

- осуществлять обучение с учетом потребностей личности в образовательной подготовке и осуществлять взаимосвязь обучения учащихся с воспитанием и развитием;

- развивать у школьников положительную мотивацию к обучению на повышенном уровне, к постоянному повышению качества своего обучения;

- создавать комфортную психологическую атмосферу, благоприятную для обучения;

- систематически осуществлять аналитическую деятельность по выявлению причин низких результатов обучения и определять значимые психологопедагогические факторы, влияющие на уровень обученности учащихся;

- совершенствовать профессиональную компетентность в вопросах реализации современных подходов к образованию школьников;

- продолжать работу по совершенствованию системы выявления и поддержки одаренных детей;

- использовать имеющиеся резервы повышения качества знаний за счет индивидуальной работы с обучающимися, имеющими по итогам учебного года либо одну «4», либо одну «3»;

- признавать потенциальные возможности каждого ученика.

9. Классным руководителям в новом учебном году регулярно проводить предварительный анализ успеваемости класса, делать рассылку через ЭлЖур со списками учащихся, претендующих на оценки «4» и «5» по итогам текущей четверти для предотвращения снижения качества обучения и уменьшение количества учащихся, имеющих по итогам четверти одну «4» или «3». Обратить на это особое внимание учителям: Джафаровой Н.Н., Урсакий А.А., Ждановой А.П., Керопян К.Р., Ширшонковой Е.Н., Олишевскому О.Ф., Калабиной Г.Е., Титовой О.Е., Разумных Н.С.

10. Администрации лицея:

- осуществлять систематический контроль достижений обучающимися необходимого уровня в овладении конкретным содержанием обязательного минимума образования по предметам на том или ином этапе обучения, проводить сравнительный анализ обученности учащихся по отдельным предметам, по классам, по школе с целью коррекции методических приемов и форм организации деятельности учащихся, используемых учителями образовательной организации;

- определять профессиональные проблемы учителей лицея по вопросам повышения качества образования и на этой основе разрабатывать практические рекомендации учителям по повышению качества обучения учащихся;

- вести четкий контроль и отслеживание работы педагогических работников по освоению образовательных технологий;

- информировать учителей об инновационных технологиях, обеспечивающих развитие у учащихся общеучебных навыков и умений, творческих способностей.

11. Педагогу - психологу Резанович Е.Н. регулярно проводить диагностику по освоению программ основного образовательного уровня учащимися с ОВЗ.

12. Педагогу - психологу Резанович Е.Н. оказывать учителям-предметникам помощь в коррекции программ для учащихся, испытывающих трудности в усвоении программного материала на базовом уровне.

13. Контроль выполнения данного приказа оставляю за собой.

Директор

Т.Н. Разыграева

С приказом ознакомлены:

Заместитель директора по УВР,
 учитель русского языка и литературы
 Заместитель директора по УВР
 Учитель русского языка и литературы
 Учитель математики
 Учитель физической культуры
 Учитель музыки, ИЗО
 Учитель математики
 Учитель истории, обществознания
 Учитель биологии, химии
 Учитель технологии
 Учитель математики
 Учитель английского языка
 Учитель русского языка и литературы
 Учитель биологии, химии
 Учитель немецкого языка
 Учитель английского языка
 Учитель физики, информатики
 Учитель информатики
 Учитель немецкого языка, русского
 языка и литературы
 Учитель русского языка и литературы
 Учитель истории и обществознания
 Учитель русского языка и литературы
 Учитель английского языка
 Учитель химии
 Учитель английского языка
 Учитель географии
 Учитель истории
 Учитель физической культуры

Т.А. Кудрявцева

А.С. Зубова
 И.В. Агеева
 И.Д. Батухтин
 Д.П. Грыдин
 Е.В. Горецкая
 Н.Н. Джафарова
 В.А. Евсеев
 А.П. Жданова
 А.Г. Зинченко
 Г.Е. Калабина
 К.Р. Керопян
 А.Р. Михайлова
 Д.В. Кошевец
 А.О. Кузьмина
 Т.В. Сидоренко
 О.Ф. Олишевский
 Т.П. Павлова
 К.О. Порховникова
 Н.С. Разумных
 А.А. Рубцов
 Н.Р. Соломаха
 О.Е. Титова
 И.Н. Телеуца
 А.А. Урсакий
 Е.Н. Ширшонкова
 С.В. Яновский
 В.Э. Юст

Приложение 1 к приказу МАОУ
«Лицей №10» г.Советска
от 05.06.2023 № 450

УТВЕРЖДАЮ
Директор МАОУ «Лицей №10»
г.Советска

_____ Т.Н. Разыграева
05 июня 2023 г.

Справка

о качественных показателях на ступенях основного общего образования в МАОУ «Лицей №10» г. Советска за 4 четверть и 2022 - 2023 учебный год

Цель: выявление динамики учебно-воспитательного процесса на основе анализа работы по итогам 4 четверти и за 2022-2023 учебный год, анализа управления в части решения проблем, обозначенных по итогам 4 четверти и 2022-2023 учебного года в 5-11-х классах.

Объекты анализа:

1. Контингент учащихся, движение.
2. Успеваемость, качество знаний.
3. Посещаемость учащимися уроков.

Справка составлена на основе отчетов классных руководителей и изучения состояния школьной документации. Предметом и содержанием анализа является успеваемость и посещаемость учащихся за 4 четверть и 2022-2023 учебный год. Организация учебного процесса в течение 4 четверти регламентировалась учебным планом и расписанием занятий. Программно-методическое обеспечение предоставляло возможность реализации федерального компонента образовательного стандарта в полном объеме. Каждый педагог школы работал в течение 4 четверти 2022-2023 учебного года по индивидуальным рабочим программам, в соответствии с утвержденным календарно-тематическим планированием. Все учебные программы обеспечены учебно-методическими материалами и реализованы на отчетный период полностью. Расписание учебных занятий соответствовало учебному плану и включало в себя все его образовательные компоненты. По итогам 4 четверти и 2022-2023 учебного года результаты следующие:

1.Контингент учащихся, движение

На начало 2022-2023 учебного года в школе было 414 обучающихся 5-9 классов и 110 учащихся 10-11 классов. В течение 2022-2023 учебного года выбыло 18 учеников, прибыло 11 учащихся. Итого стало – **517** обучающихся 5-11 классов.

Выбытие и прибытие подтверждено заявлениями родителей, справками, зафиксировано в книге приказов.

2. Успеваемость, качество знаний, СОУ.

В соответствии с п. 3 ст. 5 Закона РФ «Об образовании» лицей обеспечивает доступность и бесплатность основного общего и среднего образования.

Школа предоставляет разные формы обучения: очная, обучение больных детей на дому. За 4 четверть 2022-2023 учебного года успешно обучились по медицинским показаниям на дому:

1. Севостьянов Георгий – 8а класс

По результатам 4 четверти аттестованы 516 обучающихся и по результатам 2022-2023 учебного года аттестованы **517** обучающихся.

Успеваемость в целом по лицее за 2022-2023 учебный год составляет **100%**.

Итоги 2022-2023 учебного года

Учебные периоды	Класс	Всего	Усп.	Мотив.	Все «5»	Одна «4»	Две «4»	«5» и «4»	Одна «3»	Две «3»	Много «3»	Есть «2»	Есть «н/а»	Нет оценки	Кач, %
I четверть	5А	22	22	11	1	2	0	8	3	2	6	0	0	0	50
II четверть	5А	22	22	9	0	0	1	8	3	1	9	0	0	0	41
III четверть	5А	21	21	9	2	0	1	6	0	1	11	0	0	0	43
IV четверть	5А	21	21	7	1	0	1	5	2	3	9	0	0	0	33
Год	5 А	21	21	11	1	1	1	8	1	1	8	0	0	0	52
I четверть	5Б	27	27	20	3	1	3	13	4	2	1	0	0	0	74
II четверть	5Б	27	27	20	1	0	3	16	4	3	0	0	0	0	74
III четверть	5Б	27	27	18	2	1	2	13	6	0	3	0	0	0	67
IV четверть	5Б	27	27	17	0	1	1	15	7	2	1	0	0	0	63
Год	5Б	27	27	19	2	4	0	15	3	3	0	0	0	0	78
I четверть	5В	19	19	3	0	0	0	3	5	3	8	0	0	0	16
II четверть	5В	20	20	3	0	0	0	3	4	2	11	0	0	0	15

III четверть	5В	19	19	4	0	0	0	4	3	3	9	0	0	0	21
IV четверть	5В	19	19	4	0	0	0	4	2	1	12	0	0	0	21
Год	5В	19	19	6	0	0	0	6	3	3	7	0	0	0	32
I четверть	5-е	68	68	34	4	3	3	24	12	7	15	0	0	0	46,7
II четверть	5-е	69	69	32	1	0	4	27	12	6	20	0	0	0	43,3
III четверть	5-е	67	67	31	4	1	3	23	9	4	23	0	0	0	43,7
IV четверть	5-е	67	67	28	1	1	2	24	11	6	22	0	0	0	39
Год	5-е	67	67	36	3	5	1	29	7	7	15	0	0	0	54
Учебные периоды	Класс	Всего	Усп.	Мотив.	Все «5»	Одна «4»	Две «4»	«5» и «4»	Одна «3»	Две «3»	Много «3»	Есть «2»	Есть «н/а»	Нет оценки	Кач, %
I четверть	6А	27	27	12	4	0	0	8	2	3	10	0	0	0	44
II четверть	6А	26	26	10	4	0	0	6	2	0	14	0	0	0	38
III четверть	6А	26	26	9	3	1	0	5	4	1	12	0	0	0	35
IV четверть	6А	25	25	13	0	2	1	10	2	1	9	0	0	0	52
Год	6А	25	25	14	4	0	0	10	1	0	10	0	0	0	56
I четверть	6Б	28	28	9	2	0	0	7	3	1	15	0	0	0	32
II четверть	6Б	28	28	8	2	0	1	5	1	1	18	0	0	0	29
III четверть	6Б	28	28	10	2	0	0	4	4	1	17	0	0	0	21
IV четверть	6Б	28	28	8	2	0	0	6	3	1	16	0	0	0	29
Год	6Б	28	28	10	2	0	1	7	1	2	15	0	0	0	36
I четверть	6В	29	29	8	1	0	1	6	6	1	14	0	0	0	28
II четверть	6В	29	29	6	1	0	0	5	7	3	13	0	0	0	21
III четверть	6В	29	29	11	1	0	0	10	2	3	13	0	0	0	38

IV четверть	6В	29	29	6	1	0	0	5	3	3	17	0	0	0	21
Год	6В	29	29	12	1	0	0	11	3	2	12	0	0	0	41
I четверть	6-е	84	84	29	7	0	1	21	11	5	39	0	0	0	34,6
II четверть	6-е	83	83	22	7	0	1	15	12	4	45	0	0	0	26,7
III четверть	6-е	83	83	30	6	1	0	19	10	5	42	0	0	0	31,3
IV четверть	6-е	82	82	27	3	2	1	21	8	5	42	0	0	0	34
Год	6-е	82	82	36	7	0	1	28	5	4	37	0	0	0	44
Учебные периоды	Класс	Всего	Усп.	Мотив.	Все «5»	Одна «4»	Две «4»	«5» и «4»	Одна «3»	Две «3»	Много «3»	Есть «2»	Есть «н/а»	Нет оценки	Кач, %
I четверть	7А	25	24	9	0	1	0	8	4	2	9	1	0	0	36
II четверть	7А	23	23	7	1	0	0	6	3	0	13	0	0	0	30
III четверть	7А	23	23	8	0	0	1	7	1	2	12	0	0	0	35
IV четверть	7А	23	23	7	0	0	1	6	2	4	10	0	0	0	30
Год	7А	23	23	11	1	0	1	9	1	2	9	0	0	0	48
I четверть	7Б	25	25	9	1	2	0	6	3	2	11	0	0	0	36
II четверть	7Б	26	26	11	1	0	1	9	1	2	12	0	0	0	42
III четверть	7Б	25	24	9	1	1	1	6	1	0	14	0	1	0	36
IV четверть	7Б	25	24	10	1	0	1	6	2	2	12	0	1	0	32
Год	7Б	25	25	9	3	0	1	6	1	3	11	0	0	0	40
I четверть	7В	21	21	5	0	0	0	5	1	0	15	0	0	0	24
II четверть	7В	24	24	8	0	0	1	7	3	2	11	0	0	0	33
III четверть	7В	24	24	8	0	0	0	8	2	1	13	0	0	0	33
IV четверть	7В	24	24	7	0	0	0	7	2	2	13	0	0	0	29

Год	7В	24	24	12	0	0	0	12	2	0	10	0	0	0	50
I четверть	7-е	71	70	23	1	3	0	19	8	4	35	1	0	0	32
II четверть	7-е	73	73	26	2	0	2	22	7	4	36	0	0	0	35
III четверть	7-е	72	72	25	1	1	2	21	4	3	40	0	1	0	34,7
IV четверть	7-е	72	71	24	1	0	2	19	6	8	35	0	1	0	30,3
Год	7-е	72	72	32	4	0	2	27	4	5	30	0	0	0	46,0
Учебные периоды	Класс	Всего	Усп.	Мотив.	Все «5»	Одна «4»	Две «4»	«5» и «4»	Одна «3»	Две «3»	Много «3»	Есть «2»	Есть «н/а»	Нет оценки	Кач, %
I четверть	8А	27	27	11	1	1	1	8	3	3	10	0	0	0	38
II четверть	8А	26	26	10	1	0	0	9	4	0	12	0	0	0	38
III четверть	8А	26	26	13	1	0	0	10	2	2	11	0	0	0	42
IV четверть	8А	26	26	9	1	0	0	8	4	1	12	0	0	0	35
Год	8А	26	26	13	1	0	1	11	2	0	11	0	0	0	50
I четверть	8Б	28	28	11	1	1	0	9	4	2	11	0	0	0	39
II четверть	8Б	29	28	7	1	0	0	6	6	3	12	0	1	0	24
III четверть	8Б	27	27	5	0	1	0	8	4	4	10	0	0	0	33
IV четверть	8Б	28	28	8	0	1	0	3	4	5	15	0	0	0	14
Год	8Б	28	28	15	1	0	1	9	4	3	10	0	0	0	39
I четверть	8В	28	28	3	0	0	0	3	5	3	17	0	0	0	11
II четверть	8В	28	27	8	1	0	1	7	2	2	15	0	0	0	32
III четверть	8В	28	27	9	0	1	0	8	3	1	14	1	0	0	32
IV четверть	8В	28	27	5	0	0	0	5	1	2	19	1	0	0	18
Год	8В	28	28	8	1	0	0	7	3	4	13	0	0	0	29

I четверть	8-е	83	83	25	2	2	1	20	12	8	38	0	0	0	30,3
II четверть	8-е	84	81	27	3	0	2	22	12	5	37	1	2	0	32,3
III четверть	8-е	81	81	27	1	2	0	26	9	7	35	1	0	0	35,7
IV четверть	8-е	82	82	22	1	1	0	16	9	8	46	1	0	0	22
Год	8-е	82	82	36	3	0	2	27	9	7	34	0	0	0	39
Учебные периоды	Класс	Всего	Усп.	Мотив.	Все «5»	Одна «4»	Две «4»	«5» и «4»	Одна «3»	Две «3»	Много «3»	Есть «2»	Есть «н/а»	Нет оценки	Кач, %
I четверть	9А	26	26	4	0	0	0	4	5	2	15	0	0	0	15
II четверть	9А	26	26	4	0	0	0	4	2	3	17	0	0	0	15
III четверть	9А	26	26	4	0	0	0	3	4	3	16	0	0	0	12
IV четверть	9А	26	26	4	0	0	0	4	3	2	17	0	0	0	15
Год	9А	26	26	6	0	0	0	6	4	3	13	0	0	0	23
I четверть	9Б	28	28	7	0	0	0	7	4	5	12	0	0	0	25
II четверть	9Б	28	28	9	0	0	0	9	0	4	15	0	0	0	32
III четверть	9Б	28	28	7	0	0	0	7	0	4	17	0	0	0	25
IV четверть	9Б	28	28	4	0	0	0	4	4	3	17	0	0	0	14
Год	9Б	28	28	11	0	0	0	11	1	3	13	0	0	0	39
I четверть	9В	24	24	13	0	0	2	11	2	2	7	0	0	0	54
II четверть	9В	24	24	14	0	0	0	12	2	2	8	0	0	0	50
III четверть	9В	24	24	10	0	0	2	8	2	3	9	0	0	0	42
IV четверть	9В	24	24	9	0	0	0	9	3	3	9	0	0	0	38
Год	9В	24	24	15	1	1	0	13	2	1	6	0	0	0	63
I четверть	9Г	26	26	3	0	0	0	3	3	3	17	0	0	0	12

II четверть	9Г	26	26	3	0	0	0	3	0	6	17	0	0	0	12
III четверть	9Г	26	26	4	0	0	0	3	1	0	22	0	1	0	12
IV четверть	9Г	26	26	0	0	0	0	0	3	3	20	0	0	0	0
Год	9Г	26	26	4	0	0	0	4	3	7	12	0	0	0	15
I четверть	9-е	104	104	27	0	0	2	24	14	10	51	0	0	0	26,5
II четверть	9-е	104	104	28	0	0	0	28	4	15	57	0	0	0	28
III четверть	9-е	104	104	21	0	0	2	21	6	10	64	0	0	0	22,8
IV четверть	9-е	104	104	17	0	0	0	17	13	11	63	0	0	0	16,8
Год	9-е	104	104	36	1	1	0	34	10	14	44	0	0	0	35
Учебные периоды	Класс	Всего	Усп.	Мотив.	Все «5»	Одна «4»	Две «4»	«5» и «4»	Одна «3»	Две «3»	Много «3»	Есть «2»	Есть «н/а»	Нет оценки	Кач, %
I полугодие	10А	21	21	6	2	0	0	4	1	2	2	0	0	0	28,6
II полугодие	10А	21	21	12	2	2	0	8	2	2	5	0	0	0	57
Год	10А	21	21	13	4	0	2	7	2	2	4	0	0	0	62
I полугодие	10Б	26	26	9	4	0	0	5	6	5	6	0	0	0	35
II полугодие	10Б	26	26	14	3	1	0	6	4	4	8	0	0	0	38
Год	10Б	26	26	12	4	0	0	8	7	3	4	0	0	0	46
I полугодие	10-е	47	47	15	6	0	0	9	7	7	8	0	0	0	31,8
II полугодие	10-е	47	47	26	5	3	0	14	6	6	13	0	0	0	47,5
Год	10-е	47	47	25	8	0	2	15	9	5	8	0	0	0	54
Учебные периоды	Класс	Всего	Усп.	Мотив.	Все «5»	Одна «4»	Две «4»	«5» и «4»	Одна «3»	Две «3»	Много «3»	Есть «2»	Есть «н/а»	Нет оценки	Кач, %
I полугодие	11А	24	24	18	3	1	0	14	4	0	2	0	0	0	75
II полугодие	11А	24	24	15	3	0	1	11	2	3	4	0	0	0	63

Год	11А	24	24	21	4	0	0	17	1	0	2	0	0	0	88
I полугодие	11Б	19	19	13	3	0	2	8	2	1	3	0	0	0	68
II полугодие	11Б	19	19	10	1	2	0	7	5	0	4	0	0	0	53
Год	11Б	19	19	13	3	0	5	5	3	1	2	0	0	0	68
I полугодие	11В	20	20	15	4	1	2	8	1	2	2	0	0	0	75
II полугодие	11В	20	20	13	4	1	2	6	3	1	3	0	0	0	65
Год	11В	20	20	17	5	4	1	7	1	2	0	0	0	0	85
I полугодие	11-е	63	63	45	10	2	4	30	7	3	7	0	0	0	72,7
II четверть	11-е	63	63	38	8	3	3	24	10	4	11	0	0	0	60,3
Год	11-е	63	63	51	12	4	6	29	5	3	4	0	0	0	80,3

Качество знаний учащихся

Учителями предметниками проводится работа по предотвращению случаев неуспеваемости, не аттестации и повышению качества знаний. Работа со слабоуспевающими обучающимися, в основном, проводится в формате индивидуального планирования.

Отличные результаты обучения имеют:

Ф.И.	Класс	1 чет.	2022-2023 2 чет. и I пол.	3 чет.	4 четв.и II пол.	2022- 2023 год
Никитенко Диана	5а	+	-	+	+	+
Сидоренко Елизавета	5а	-	-	+	-	-
Великоборец Артем	5б	+	+	+	-	+
Погребниченко Юлия	5б	+	-	+	-	+
Поплавская Виктория	5б	+	-	-	-	+
Карпов Александр	5б	-	-	-	-	+
Хорошавцева Валерия	5б	-	-	-	-	+
Джаныбекова Ольга	6а	+	+	+	-	+
Максимова Дарина	6а	+	+	+	-	+
Нагорнова Юлия	6а	+	+	+	-	+
Царук Андрей	6а	+	+	-	-	+
Кармилавичюс Гинтарас	6б	+	+	+	+	+
Ковальчук Вероника	6б	+	+	+	+	+
Гайдай Никита	6в	+	+	+	+	+
Соловьева Кристина	7а	-	+	-	-	+
Воищева Мария	7б	+	+	+	+	+
Колокольчикова Татьяна	7б		--	-	-	+
Рокка Милана	7б	-	-	-	-	+
Артемьева Злата	8б	+	+		-	+
Ивакина Ульяна	8а	+	+	+	+	+
Горохова Алина	8в	-	+	-	-	+
Самсоненков Арсений	10а		+		+	+
Федоришкина Татьяна	10а		+		+	+

Булана Михаил	10б		+		-	+
Задорожная Полина	10б		+		+	+
Ляпустина Варвара	10б		+		+	+
Сароян Нарина	10б		+		+	+
Кислова Снежана	11а		+		+	+
Кошевец Никита	11а		+		+	+
Никифоров Вадим	11а		+		+	+
Блохина Софья	11б		+			
Мартынова Ангелина	11б		+		+	+
Силанова Виктория	11б		+		+	+
Газина Анна	11в		+		+	+
Пашкова Александра	11в		+		+	+
Родина Марта	11в		+		+	+
Сивак Ирина	11в		+		+	+

Резерв с одной «4» 1 четверть 2022 - 2023 учебный год

Грыдина Диана	5а	Биология (Жданова А.П.)
Штольц Степан	5а	Математика (Джафарова Н.Н.)
Прилепова Злата	5б	Математика (Джафарова Н.Н.)
Колокольчикова Татьяна	7а	География (Ширшонкова Е.Н.)
Рокко Милана	7б	Биология (Жданова А.П.)
Тюрочкина Анна	7б	География (Ширшонкова Е.Н.)
Севостьянов Георгий	8а	Русский язык (Агеева И.В.)

Резерв с одной «4» 2 четверть 2022 - 2023 учебный год

Пронина Анастасия	11а	Математика (Батухтин И.Д.)
Алексеева Анастасия	11в	Математика (Батухтин И.Д.)

Резерв с одной «4» 3 четверть 2022 - 2023 учебный год

Поплавская Виктория	5б	Математика (Джафарова Н.Н.)
Царук Андрей	6а	Биология (Жданов А.П.)
Рокка Милана	7б	Русский язык (Кудрявцева Т.А.)
Подтяжкина Дарья	8б	Математика (Джафарова Н.Н.)
Горохова Алина	8в	Химия (Телеуца И.Н.)

Резерв 4 четверть 2022 – 2023 учебный год

Грыдина Диана	5а	Математика (Джафарова Н.Н.)
Сидоренко Елизавета	5а	Русский язык (Михайлова А.Р.)
Кравец Тимофей	5б	Русский язык (Соломаха Н.Р.)
Кислов Михаил	5б	Русский язык (Соломаха Н.Р.)
Прилепова Злата	5б	Математика (Джафарова Н.Н.)
Терепа Александр	5б	Русский язык (Соломаха Н.Р.)

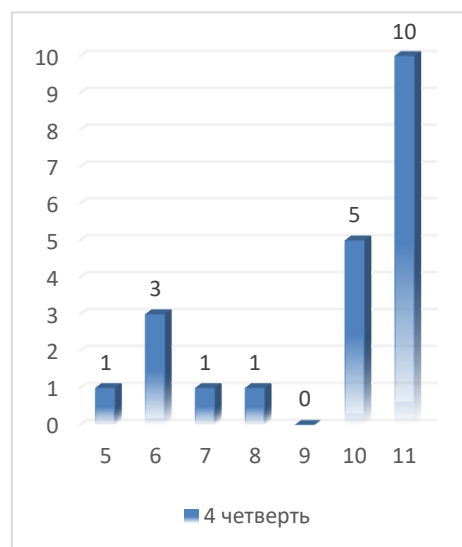
Шакитина Марина	5б	Математика (Джафарова Н.Н.)
Бережной Егор	5в	Русский язык (Михайлова А.Р.)
Морозов Артур	5в	Русский язык (Михайлова А.Р.)
Муругова Ольга	5в	Русский язык (Михайлова А.Р.)
Ботвин Семен	6а	Русский язык (Агеева И.В.)
Фабрициус Дарья	6а	Русский язык (Агеева И.В.)
Белавина Елизавета	6в	Русский язык (Агеева И.В.)
Козенко Даниил	6в	Русский язык (Агеева И.В.)
Лавишев Дмитрий	6в	Основы физики
Тюрочкина Анна	7б	Математика (Павлова Т.П.)
Круглов Матвей	7в	Русский язык (Порховникова К.О.)
Микелайтите Софья	8б	Математика (Джафарова Н.Н.)
Подтяжкина Дарья	8б	Математика (Джафарова Н.Н.)
Буринская Анастасия	9в	Русский язык (Агеева И.В.)

По сравнению с 3 четвертью 2022–2023 учебного года резерв с одной «4» увеличился на 15 обучающихся, во 2 четверти такие учащиеся были в 10-11 классах – 2 учащихся. По сравнению с 4 четвертью 2021–2022 у.г. было 14 обучающихся.

Высокомотивированные учащиеся 4 четверть 2022– 2023 учебный год

1.	Никитенко Диана	5а
2.	Кармилавичюс Гинтарас	6б
3.	Ковальчук Вероника	6б
4.	Гайдай Никита	6в
5.	Воищева Мария	7б
6.	Ивакина Ульяна	8а
7.	Самсоненков Арсений	10а
8.	Федоришкина Татьяна	10а
9.	Задорожная Полина	10б
10.	Ляпустина Варвара	10б
11.	Сароян Нарина	10б
12.	Кислова Снежана	11а
13.	Кошевец Никита	11а
14.	Никифоров Вадим	11а
15.	Блохина Софья	11б
16.	Мартынова Ангелина	11б
17.	Силанова Виктория	11б
18.	Газина Анна	11в
19.	Пашкова Александра	11в
20.	Родина Марта	11в

Отличники учебы



На «отлично» 1 четверть 2022–2023 учебного года в лицее закончили 14 учащихся – 3,4 % от числа аттестованных. Обучающихся на «хорошо» и

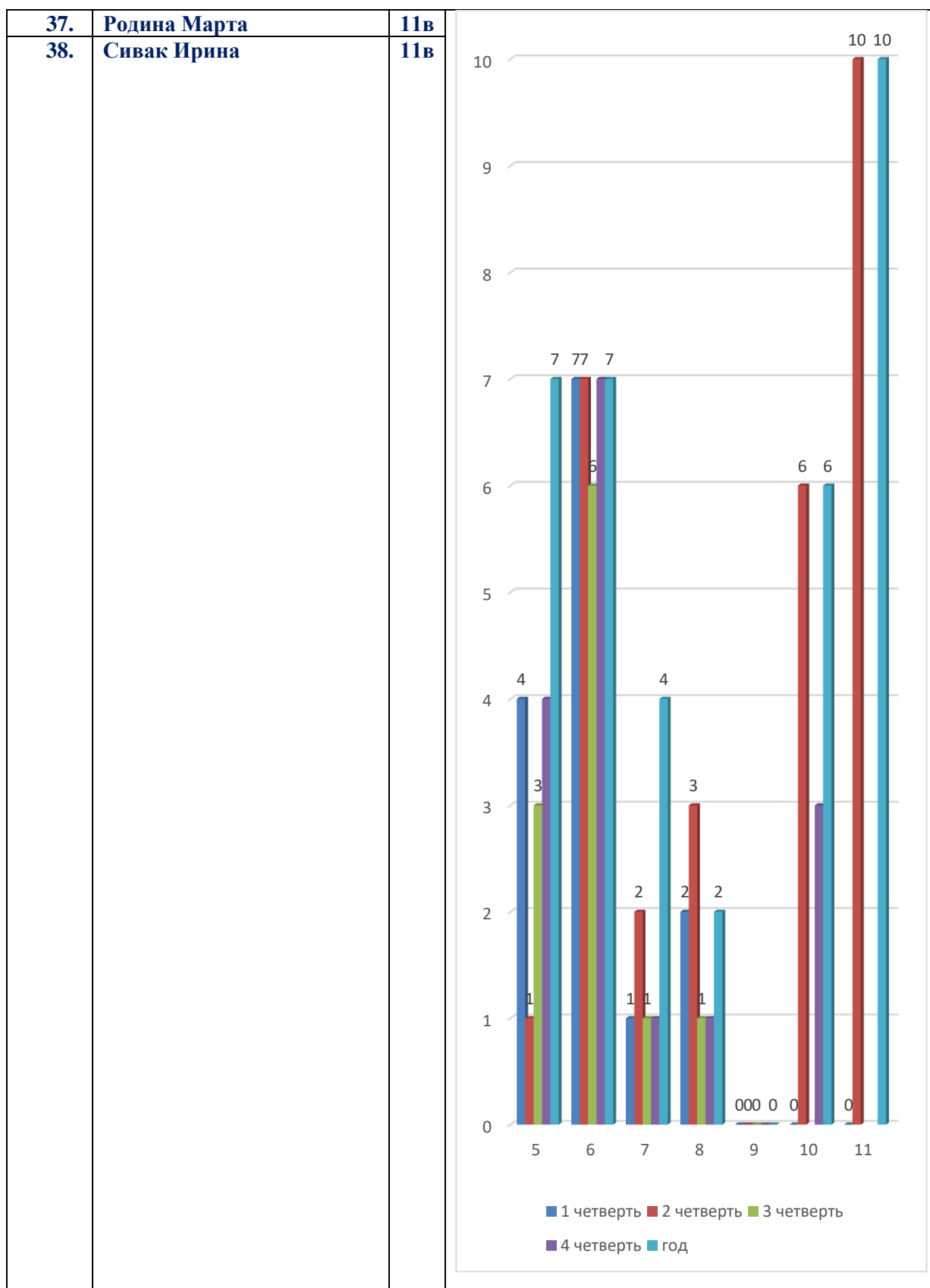
«отлично» в лицее **110** человек – 26,4%. Качество знаний по лицею составляет 34,02 (30,12%), успеваемость – 99,7%, СОУ – 69,7%.

На «отлично» 2 четверть **2022–2023** учебного года в лицее закончили **29** учащихся – 5,6 % от числа аттестованных. Обучающихся на «хорошо» и «отлично» в лицее **194** человек – 37,4%. Качество знаний по лицею составляет 38,5 (34,02%), успеваемость – 99,4% (99,7 %) СОУ – 52,3%.

На «отлично» 3 четверть **2022–2023** учебного года в лицее закончили **12** учащихся – 2,9 % от числа аттестованных. Обучающихся на «хорошо» и «отлично» в лицее **122** человек – 30%. Качество знаний по лицею составляет 33,6 (38,5 %), успеваемость – 99,5% (99,4 %), СОУ – 46,4%.

Высокомотивированные учащиеся 4 четверть и 2022 – 2023 учебный год

1.	Никитенко Диана	5а	Отличники учебы
2.	Великоборец Артем	5б	
3.	Погребниченко Юлия	5б	
4.	Поплавская Виктория	5б	
5.	Карпов Александр	5б	
6.	Хорошавцева Валерия	5б	
7.	Джаныбекова Ольга	6а	
8.	Максимова Дарина	6а	
9.	Нагорнова Юлия	6а	
10.	Царук Андрей	6а	
11.	Кармилавичюс Гинтарас	6б	
12.	Ковальчук Вероника	6б	
13.	Гайдай Никита	6в	
14.	Соловьева Кристина	7а	
15.	Воищева Мария	7б	
16.	Колокольчикова Татьяна	7б	
17.	Рокка Милана	7б	
18.	Артемьева Злата	8б	
19.	Ивакина Ульяна	8а	
20.	Горохова Алина	8в	
21.	Освальт Диана	10а	
22.	Самсоненков Арсений	10а	
23.	Степанова Екатерина	10а	
24.	Федоришкина Татьяна	10а	
25.	Булана Михаил	10б	
26.	Задорожная Полина	10б	
27.	Ляпустина Варвара	10б	
28.	Сароян Нарина	10б	
29.	Кислова Снежана	11а	
30.	Кошевец Никита	11а	
31.	Никифоров Вадим	11а	
32.	Блохина Софья	11б	
33.	Мартынова Ангелина	11б	
34.	Силанова Виктория	11б	
35.	Газина Анна	11в	
36.	Пашкова Александра	11в	



На «отлично» 4 четверть **2022-2022** учебного года в лицее закончили **20** учащихся – 3,8% (5,6 % в первом полугодии) от числа аттестованных. Учащихся обучающихся на «хорошо» и «отлично» в лицее **172 человек** – 33,39% (37,4% в

первом полугодии). Качество знаний по лицу составляет 35,7% (38,5% в первом полугодии), успеваемость – 99,6% (99,4% в первом полугодии), СОУ – %.

На «отлично» **2022-2023** учебный год в лице закончили **38** учащихся – 7,35% от числа аттестованных. Учащихся обучающихся на «хорошо» и «отлично» в лице **251** человек – 48,55%. Качество знаний по лицу составляет 50,33%, успеваемость – 100%, СОУ – 53,0%.

В сравнении: на «отлично» 4 четверть и **2021-2022** учебный год в лице закончили 29 учащихся – 5,2% от числа аттестованных. Учащихся обучающихся на «хорошо» и «отлично» в лице **234** человека – 40,9% . Качество знаний по лицу составляет 50,79%, успеваемость – 100%, СОУ – 46,6%.

**Резерв с одной «3» в 5–9 классах по предметам
1 четверть 2022–2023 учебный год**

№	Фамилия, имя	Класс	Предмет
1.	Горшкова Анастасия	5а	Биология (Жданова А.П.)
2.	Тамбовцева Татьяна	5а	Математика (Джафарова Н.Н.)
3.	Щетинина Анфиса	5а	Русский язык (Михайлова А.Р.)
4.	Новаков Вадим	5б	Английский язык (Сидоренко Т.В.)
5.	Плискина Софья	5б	Английский язык (Сидоренко Т.В.)
6.	Сенькова Дарья	5б	География (Ширшонкова Е.Н.)
7.	Янутис Алиса	5б	Английский язык (Керопян К.Р.)
8.	Бережнов Егор	5в	Биология (Жданова А.П.)
9.	Бурлуцкая Александра	5в	Русский язык (Михайлова А.Р.)
10.	Муругова Ольга	5в	География (Ширшонкова Е.Н.)
11.	Попов Юрий	5в	ФГ:Биология (Жданова А.П.)
12.	Чепиль Федор	5в	Русский язык (Михайлова А.Р.)
13.	Зукау Берта	6а	Биология (Жданова А.П.)
14.	Кребс Александра	6а	Биология (Жданова А.П.)
15.	Голован Ринат	6б	Биология (Жданова А.П.)
16.	Корчуков Остап	6б	Русский язык (Порховникова К.О.)
17.	Супрунова София	6б	Биология (Жданова А.П.)
18.	Гуща Юлия	6в	Биология (Жданова А.П.)
19.	Линке Виктория	6в	Биология (Жданова А.П.)
20.	Мыринова София	6в	Биология (Жданова А.П.)
21.	Рагузин Марк	6в	Русский язык (Агеева И.В.)
22.	Хмельницкая Полина	6в	Родной язык (Агеева И.В.)
23.	Чавдарь Валерия	6в	Русский язык (Агеева И.В.)
24.	Андрусик Кирилл	7а	География (Ширшонкова Е.Н.)
25.	Васильева Мария	7а	Русский язык (Кудрявцева Т.А.)
26.	Григорьев Сергей	7б	География (Ширшонкова Е.Н.)
27.	Пильжис Юлия	7б	Биология (УУ) (Жданова А.П.)
28.	Арлашова Алина	7б	Математика (Павлова Т.П.)
29.	Лукьянова Алена	7б	Английский язык (Керопян К.Р.)
30.	Поплавская Елизавета	7б	Английский язык (Керопян К.Р.)
31.	Григорьева Дарья	8а	Английский язык (Керопян К.Р.)
32.	Жаворонков Игорь	8а	Родной язык (Агеева И.В.)
33.	Шишина Екатерина	8а	Английский язык (Урсакий А.А.)
34.	Каждан Анфиса	8б	Английский язык (Титова О.Е.)

35.	Сидоренков Вадим	8б	Математика (Джафарова Н.Н.)
36.	Соломатин Феликс	8б	Математика (Джафарова Н.Н.)
37.	Шилинскас Софья	8б	Биология (Жданова А.П.)
38.	Гордеева Дарья	8в	Математика (Калабина Г.Е.)
39.	Мадлей Анжелика	8в	Математика (Калабина Г.Е.)
40.	Урсаки Юлия	8в	Математика (Калабина Г.Е.)
41.	Хрулева Валерия	8в	Математика (Калабина Г.Е.)
42.	Чекина Вероника	8в	Физика (Олишевский О.Ф.)
43.	Ботвич Кирилл	9а	Биология (Кошевец Д.В.)
44.	Овсянников Антон	9а	Физика (Олишевский О.Ф.)
45.	Сволькинайте Николь	9а	Физика (Олишевский О.Ф.)
46.	Силоч Александра	9а	Математика (Джафарова Н.Н.)
47.	Теселкина Камилла	9а	Математика (Джафарова Н.Н.)
48.	Москаленко Кристина	9б	Русский язык (Порховникова К.О.)
49.	Радович Иванна	9б	Английский язык (Керопян К.Р.)
50.	Руденко Дарья	9б	Физика (Олишевский О.Ф.)
51.	Шуров Андрей	9б	Биология УУ(Кошевец Д.В.)
52.	Окунева Мария	9б	Физика УУ (Олишевский О.Ф.)
53.	Шеливейстер Наталья	9б	Физика (Олишевский О.Ф.)
54.	Ельшина Жанна	9г	Физика (Олишевский О.Ф.)
55.	Лапаев Дмитрий	9г	Русский язык (Разумных Н.С.)
56.	Осипова Полина (Химия)	9г	Химия (Телеуца И.Н.)

**Резерв с одной «3» в 5–9 классах по предметам
2 четверть 2022–2023 учебный год**

№	Фамилия, имя	Класс	Предмет
1.	Сипайлов Дмитрий	5а	Литература (Михайлова А.Р.)
2.	Сучков Константин	5а	Биология (Жданова А.П.)
3.	Тамбовцева Татьяна	5а	Математика (Джафарова Н.Н.)
4.	Новаков Вадим	5б	Английский язык (Сидоренко Т.В.)
5.	Рубе Вячеслав	5б	Биология (Жданова А.П.)
6.	Шварц Ренат	5б	Математика (Джафарова Н.Н.)
7.	Янутис Алиса	5б	Биология (Жданова А.П.)
8.	Жилицкая Ксения	5в	Биология (Жданова А.П.)
9.	Накаев Дени	5в	География (Ширшонкова Е.Н.)
10.	Станкус Софья	5в	Биология (Жданова А.П.)
11.	Ткаченко Марк	5в	Русский язык (Михайлова А.Р.)
12.	Зукау Берта	6а	Математика (Гридяев В.О.)
13.	Чурилова Полина	6а	Математика (Гридяев В.О.)
14.	Мнацаканов Артем	6б	География (Ширшонкова Е.Н.)
15.	Белавина Елизавета	6в	Биология (Жданова А.П.)
16.	Линке Виктория	6в	Биология (Жданова А.П.)
17.	Мыринова София	6в	Биология (Жданова А.П.)
18.	Савицкий Егор	6в	Биология (Жданова А.П.)
19.	Гупякова Татьяна	6в	Биология (Жданова А.П.)
20.	Чавдарь Валерия	6в	Биология (Жданова А.П.)
21.	Шерпетис Арина	6в	Английский язык (Титова О.Е.)
22.	Григорьев Сергей	7а	Математика (Калабина Г.Е.)
23.	Пильжис Юлия	7а	Технология (Зубова А.С.)

24.	Савенко Даниил	7а	Русский язык (Порховникова К.О.)
25.	Поплавская Елизавета	7б	Английский язык (Керопян К.Р.)
26.	Барткус Станислав	7в	Английский язык (Титова О.Е.)
27.	Сытежева Мария	7в	Русский язык (Порховникова К.О.)
28.	Чапонайте Анастасия	7в	Русский язык (Порховникова К.О.)
29.	Григорьева Дарья	8а	Английский язык (Керопян К.Р.)
30.	Жаворонков Игорь	8а	География (Ширшонкова Е.Н.)
31.	Мамонова София	8а	География (Ширшонкова Е.Н.)
32.	Хныкова Ангелина	8а	Физика (Олишевский О.Ф.)
33.	Зюзюкин Михаил	8б	Математика (Джафарова Н.Н.)
34.	Сидоренков Вадим	8б	Математика (Джафарова Н.Н.)
35.	Соломатин Феликс	8б	Математика (Джафарова Н.Н.)
36.	Ивакин Виктор	8б	Физика (углубленный уровень) Олишевский О.Ф.)
37.	Курыжова Алина	8б	Информатика (Батухтин И.Д.)
38.	Родкина Алина	8б	Математика (Джафарова Н.Н.)
39.	Мандровская Варвара	8в	Математика (Батухтин И.Д.)
40.	Мадлей Анжелика	8в	Математика (Калабина Г.Е.)
41.	Чекина Вероника	8в	Химия (Телецуца И.Н.)
42.	Никачев Егор	9а	Русский язык (Разумных Н.С.)
43.	Сволькинайте Николь	9а	Математика (Джафарова Н.Н.)
44.	Окунева Мария	9в	Математика (Джафарова Н.Н.)
45.	Кузьмин Родион	9в	Индивидуальный проект (Зинченко А.Г.)
46.	Нечепоренко Александр	10а	Математика (Калабина Г.Е.)
47.	Булгаков Илья	10б	Русский язык (Разумных Н.С.)
48.	Гармус Дейвидас	10б	Родной язык (Разумных Н.С.)
49.	Дудко Дарья	10б	Русский язык (Разумных Н.С.)
50.	Олешкевич Диана	10б	Математика (Калабина Г.Е.)
51.	Павлинская Полина	10б	Математика (Калабина Г.Е.)
52.	Седакова Анна	10б	Русский язык (Разумных Н.С.)
53.	Савицкий Никита	11а	География (Ширшонкова Е.Н.)
54.	Сидоров Сергей	11а	Физика (углубленный уровень)
55.	Хрущев Григорий	11а	Физика (углубленный уровень)
56.	Чернов Илья	11а	Физика (углубленный уровень)
57.	Горбунова Екатерина	11б	Английский язык (Керопян К.Р.)
58.	Капочюс Алена	11б	Английский язык (Керопян К.Р.)
59.	Аксенова Лада	11в	Математика (Батухтин И.Д.)

**Резерв с одной «3» в 5–9 классах по предметам
3 четверть 2022–2023 учебный год**

№	Фамилия, имя	Класс	Предмет
1.	Арлашов Марк	5б	Английский язык (Сидоренко Т.В.)
2.	Давыдов Семен	5б	Биология (Жданова А.П.)
3.	Лукашук Даниил	5б	Математика (Джафарова Н.Н.)
4.	Плискина Софья	5б	Английский язык (Сидоренко Т.В.)
5.	Сердитова Анна	5б	География (Ширшонкова Е.Н.)
6.	Янутис Алиса	5б	Биология (Жданова А.П.)
7.	Бултыгина Дарья	5в	Русский язык (Михайлова А.Р.)
8.	Морозов Артур	5в	Биология (Жданова А.П.)

9.	Ткаченко Марк	5в	География (Ширшонкова Е.Н.)
10.	Ботвин Семен	6а	Родной язык (Агеева И.В.)
11.	Зукау Берта	6а	Биология (Жданова А.П.)
12.	Казакевич Ирина	6а	Биология (Жданова А.П.)
13.	Савина Софья	6а	Биология (Жданова А.П.)
14.	Голован Ринат	6б	Биология (Жданова А.П.)
15.	Косолапова Анна	6б	Биология (Жданова А.П.)
16.	Мачульская Глория	6б	Биология (Жданова А.П.)
17.	Филиппова Яна	6б	Биология (Жданова А.П.)
18.	Савицкий Егор	6в	Биология (Жданова А.П.)
19.	Шерпетис Арина	6в	Родная литература (Агеева И.В.)
20.	Савенко Даниил	7а	Русский язык (Порховникова К.О.)
21.	Шурова Злата	7б	Английский язык (углубленный уровень) (Керопян К.Р.)
22.	Барткус Станислав	7в	Английский язык (Титова О.Е.)
23.	Козяр Вера	7в	Физика
24.	Григорьева Дарья	8а	Английский язык (Керопян К.Р.)
25.	Шишина Екатерина	8а	Английский язык (Керопян К.Р.)
26.	Курыжова Алина	8б	Математика (Джафарова Н.Н.)
27.	Соломатин Феликс	8б	Математика (Джафарова Н.Н.)
28.	Каждан Анфиса	8б	Литература (Разумных Н.С.)
29.	Родкина Алина	8б	Математика (Джафарова Н.Н.)
30.	Мадлей Анжелика	8в	Родная литература (Разумных Н.С.)
31.	Сибирцева София	8в	Математика (Батухтин И.Д.)
32.	Юодвиршис Доминик	8в	Математика (Батухтин И.Д.)
33.	Карайчев Владислав	9а	Химия
34.	Михайлова Катрина	9а	Физика
35.	Силоч Александра	9а	Математика (Джафарова Н.Н.)
36.	Теселкина Камилла	9а	Математика (Джафарова Н.Н.)
37.	Исаченкова Маргарита	9в	Математика (Джафарова Н.Н.)
38.	Кутилкина Екатерина	9в	Химия

**Резерв с одной «3» в 5-9, 10-11 классах по предметам
4 четверть 2022-2023 учебный год**

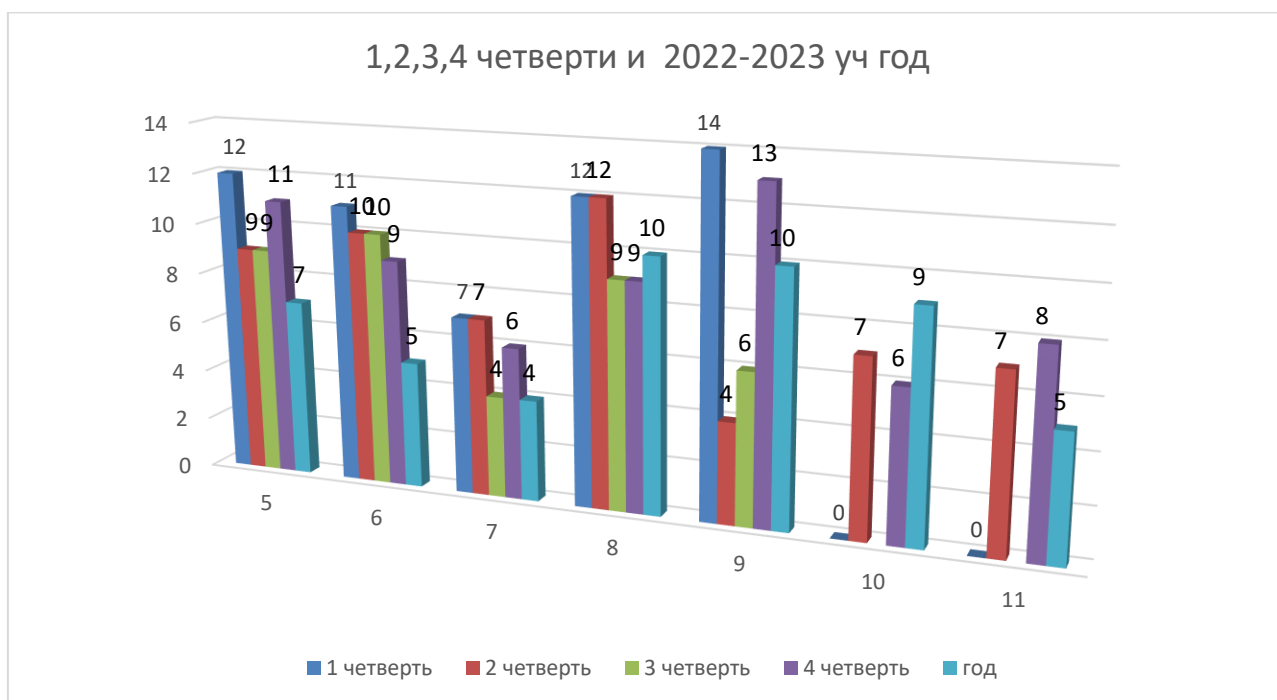
№	Фамилия, имя	Класс	Предмет
1.	Верешко Александр	5а	Русский язык (Михайлова А.Р.)
2.	Тамбовцева Татьяна	5а	Математика (Джафарова Н.Н.)
3.	Арлашов Марк	5б	Английский язык
4.	Давыдов Семен	5б	География
5.	Рубе Вячеслав	5б	Русский язык (Соломаха Н.Р.)
6.	Сенькова Дарья	5б	География
7.	Сердитова Анна	5б	География
8.	Шварц Ренат	5б	География
9.	Янутис Алиса	5б	Биология
10.	Бережной Егор	5в	Биология
11.	Лисняк Маргарита	5в	Английский язык
12.	Принеслик Михаил	6а	Родной язык (Агеева И.В.)
13.	Романова Дарина	6а	Родной язык (Агеева И.В.)
14.	Голован Ренат	6б	Основы физики

15.	Мачульская Глория	6б	Английский язык (углубленный уровень)
16.	Филиппова Яна	6б	Физкультура
17.	Белафина Елизавета	6в	Обществознание (Рубцов А.А.)
18.	Матвеева Леонида	6в	Обществознание (у)
19.	Линке Виктория	6в	Обществознание (Рубцов А.А.)
20.	Тупякова Татьяна	6в	Биология
21.	Григорьев Сергей	7а	Математика (Калабина Г.Е.)
22.	Пильжис Юлия	7а	Биология (углубленный уровень)
23.	Кузьмин Дмитрий	7б	Математика (углубленный уровень)
24.	Поплавская Елизавета	7б	Математика (Калабина Г.Е.)
25.	Паутова Елизавета	7в	Биология (углубленный уровень)
26.	Тюрикова Мария	7в	География
27.	Григорьева Дарья	8а	Английский язык
28.	Козлов Денис	8а	Обществознание (Рубцов А.А.)
29.	Мамонова София	8а	География
30.	Хорева Ирина	8а	География
31.	Каждан Анфиса	8б	Физика
32.	Микелайтис Софья	8б	Олишевский О.Ф. (Физика)
33.	Родина Алина	8б	Математика (Джафарова Н.Н.)
34.	Студнева Дарья	8б	Математика (Джафарова Н.Н.)
35.	Кострова Ангелина	8в	География
36.	Мамаева Юлиана	9а	Математика (Джафарова Н.Н.)
37.	Михайлова Катрина	9а	Обществознание
38.	Никачев Егор	9а	География
39.	Жилин Богдан	9б	История
40.	Руденко Дарья	9б	Физика
41.	Семенова Наталья	9б	Математика (Павлова Т.П.)
42.	Шуров Андрей	9б	История
43.	Дидебашвили Наталья	9в	Математика (Джафарова Н.Н.)
44.	Сакас Кристина	9в	Физика
45.	Шеливейстер Наталья	9в	Математика (Джафарова Н.Н.)
46.	Акулов Богдан	9г	Математика (Калабина Г.Е.)
47.	Говбел Ксения	9г	Математика (Калабина Г.Е.)
48.	Захарова Виктория	9г	Математика (Калабина Г.Е.)
49.	Михайлова Ульяна	10а	Физика (углубленный уровень)
50.	Нечепоренко Александр	10а	Математика (Калабина Г.Е.)
51.	Гармус Дейвидас	10б	Литература (Разумных Н.С.)
52.	Еропкина Полина	10б	Математика (Калабина Г.Е.)
53.	Олешкевич Диана	10б	Математика (Калабина Г.Е.)
54.	Тимакина Дарья	10б	Математика (Калабина Г.Е.)
55.	Баранаускас Марья	11а	Математика (Батухтин И.Д.)
56.	Новикова Дарина	11а	Математика (Батухтин И.Д.)
57.	Бесснов Иван	11б	Русский язык (Соломаха Н.Р.)
58.	Капчюс Алена	11б	Английский язык
59.	Конюхова Анна	11б	Английский язык
60.	Ульянова Карина	11б	Обществознание
61.	Чекмарев Дмитрий	11б	Английский язык
62.	Балашева Елизавета	11в	Математика (Батухтин И.Д.)
63.	Гутовская Анна	11в	Математика (Батухтин И.Д.)
64.	Перерва Дарья	11в	Математика (Батухтин И.Д.)

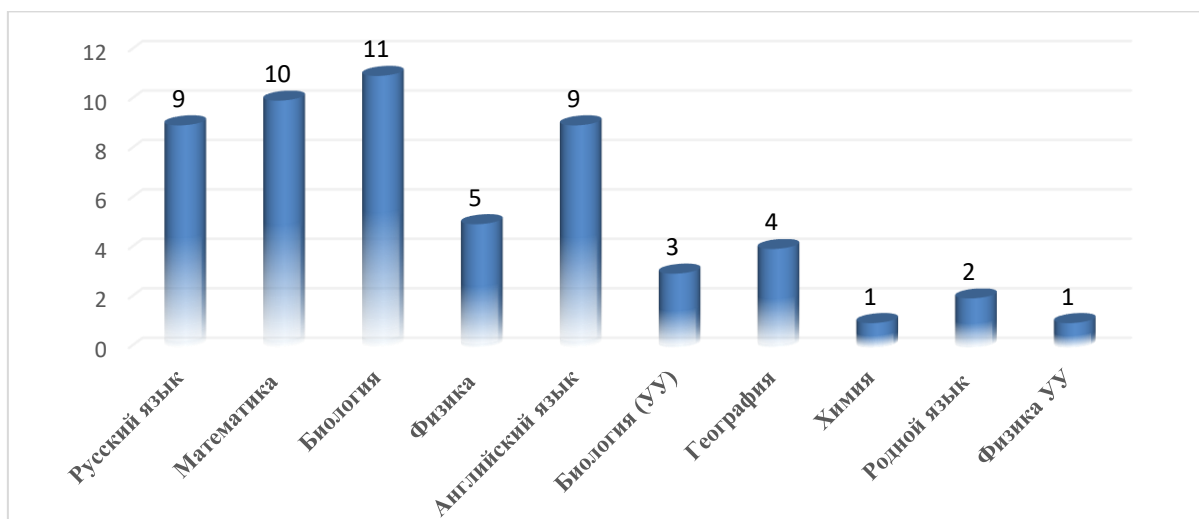
2022-2023 учебный год

№	Фамилия, имя	Класс	Предмет
1	Тамбовцева Татьяна	5а	Математика (Джафарова Н.Н.)
2	Арлашов Марк	5б	Английский язык (Керопян К.Р.)
3	Лукашук Даниил	5б	Английский язык (Керопян К.Р.)
4	Плискина Софья	5б	Английский язык (Керопян К.Р.)
5	Лисняк Маргарита	5в	Английский язык (Урсакий А.А.)
6	Накаев Дени	5в	География
7	Ткаченко Марк	5в	География
8	Романова Дарина	6а	Русский язык (Агеева И.В.)
9	Голован Ринат	6б	Биология
10	Линке Виктория	6в	Биология
11	Матвеева Леонида	6в	Родная литература (Агеева И.В.)
12	Савицкий Егор	6в	Биология
13	Васильева Мария	7а	Русский язык
14	Поплавская Елизавета	7б	Английский язык
15	Барткус Станислав	7в	Английский язык (Титова О.Е.)
16	Щербакова Валерия	7в	Английский язык (Титова О.Е.)
17	Григорьева Дарья	8а	Английский язык
18	Мамонтова Анна	8а	Английский язык
19	Ивакин Виктор	8б	Физика (углубленный уровень)
20	Родина Алина	8б	Математика (Джафарова Н.Н.)
21	Сидоренков Вадим	8б	Математика (Джафарова Н.Н.)
22	Соломатин Феликс	8б	Математика (Джафарова Н.Н.)
23	Олешкевич Диана	8а	Математика (Джафарова Н.Н.)
24	Мадлей Анжелика	8в	Химия (углубленный уровень)
25	Сибирцева София	8в	Математика (Батухтин И.Д.)
26	Юодвиршис Доминик	8в	Математика (Батухтин И.Д.)
27	Овсянников Антон	9а	Математика (Джафарова Н.Н.)
28	Сволькинайте Николь	9а	Математика (Джафарова Н.Н.)
29	Силоч Александра	9а	Математика (Джафарова Н.Н.)
30	Теселкина Камилла	9а	Математика (Джафарова Н.Н.)
31	Радович Иванна	9б	Английский язык (Керопян К.Р.)
32	Кузьмин Родион	9в	Индивидуальный проект
33	Чепонайте Элина	9в	Химия
34	Говбел Ксения	9г	Математика (Калабина Г.Е.)
35	Лапев Дмитрий	9г	Русский язык (Разумных Н.С.)
36	Осипова Полина	9г	Химия
37	Нечепоренко Александр	10а	Математика (Калабина Г.Е.)
38	Щетинин Семен	10а	Английский язык
39	Еропкина Полина	10б	Математика (Калабина Г.Е.)
40	Олишкевич Диана	10б	Математика (Калабина Г.Е.)
41	Павлиская Полина	10б	Математика (Калабина Г.Е.)
42	Равилова Карина	10б	Математика (Калабина Г.Е.)
43	Седакова Анна	10б	Русский язык
44	Стеблякова Полина	10б	Математика (Калабина Г.Е.)
45	Тимакина Дарья	10б	Математика (Калабина Г.Е.)

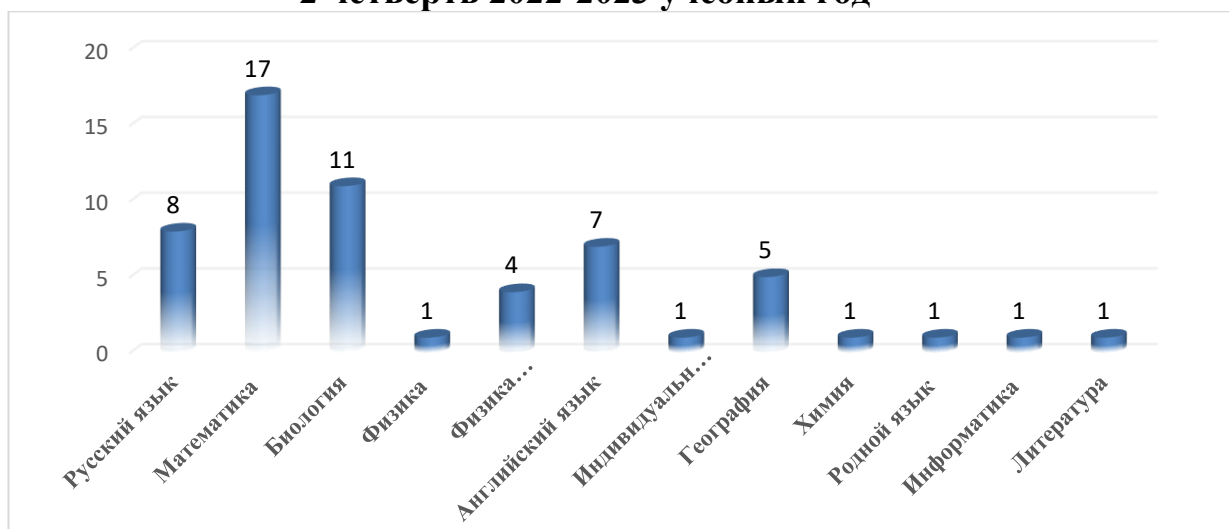
46	Сидоров Сергей	11а	Физика (углубленный уровень)
47	Горбунова Екатерина	11б	Английский язык
48	Капачюс Алена	11б	Английский язык
49	Чекмарев Дмитрий	11б	Английский язык
50	Борейко Арина	11в	Математика



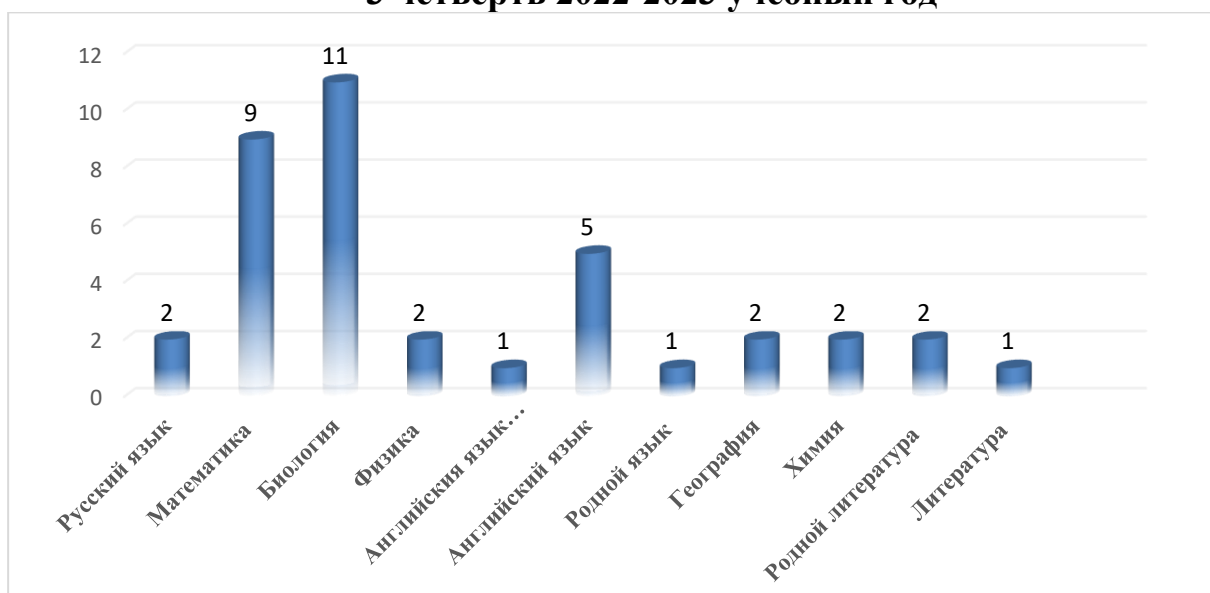
**Распределение резерва с одной «3» по предметам
1 четверть 2022–2023 учебный год**



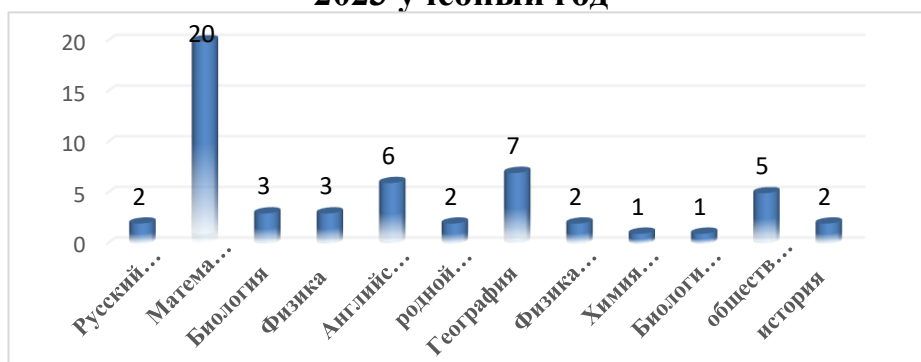
Распределение резерва с одной «3» по предметам 2 четверть 2022-2023 учебный год



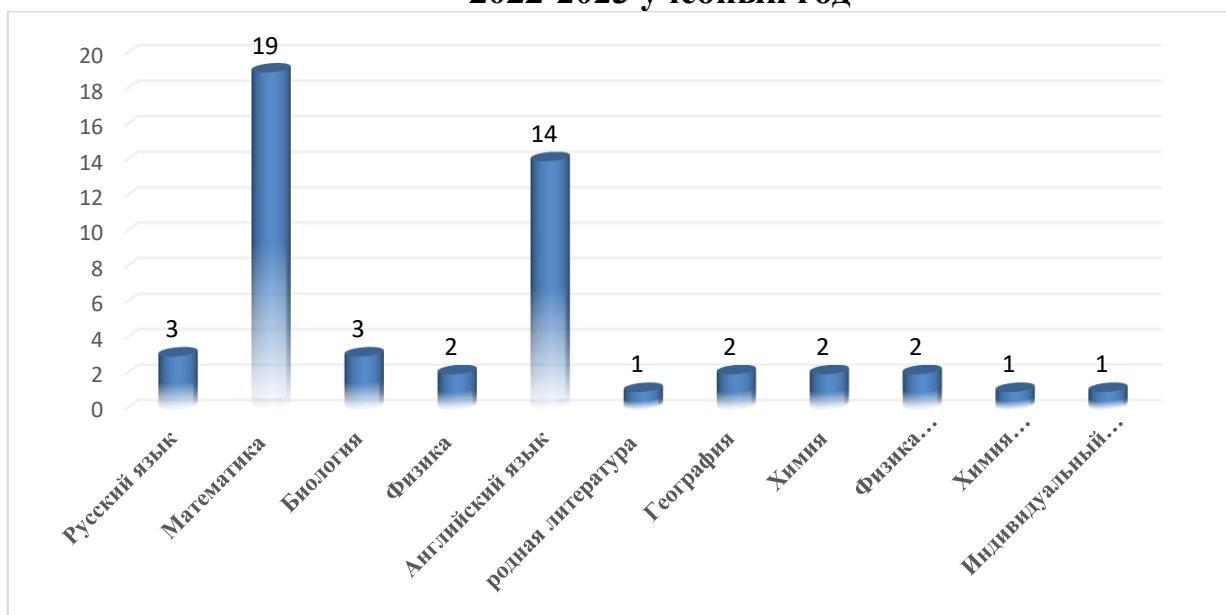
Распределение резерва с одной «3» по предметам 3 четверть 2022-2023 учебный год



Распределение резерва с одной «3» по предметам 4 четверть 2022-2023 учебный год



2022-2023 учебный год



2022 – 2023 учебный год

Численность обучающихся «пограничной зоны» в первой четверти составляет 56 человек. Резерв с одной «3» распределился по следующим предметам так: английский язык – 9, география – 4, математика – 10, русский язык – 9, физика – 5, родной язык – 2, химия – 3, биология профиль – 3, биология – 11, физика профиль – 1. Из приведённых данных видно, что самыми трудными для учащихся остаются предметы – английский язык, русский язык, математика, биология.

Численность обучающихся «пограничной зоны» во второй четверти составляет 59 человек. Резерв с одной «3» распределился по следующим предметам так: английский язык – 7, география – 5, математика – 17, русский язык – 8, физика – 1, родной язык – 1, химия – 1, биология – 11, физика профиль – 4, информатика – 1, литература – 1, индивидуальный проект – 1, технология – 1. Из приведённых данных видно, что самыми трудными для учащихся остаются предметы – английский язык, русский язык, математика, биология. Есть обучающиеся (8 человек), которые имеют одну «3» по одному и тому же предмету.

Численность обучающихся «пограничной зоны» составляет 38 обучающихся 5-9 классов, на 7 обучающихся меньше чем во второй четверти, было 45. Резерв с одной «3» распределился по следующим предметам так: английский язык – 5, география – 2, математика – 9, русский язык – 2, физика – 2, родной язык – 1, химия – 2, биология – 11, английский язык (углубленный уровень) – 1, родная литература – 1, литература – 1. Из приведённых данных видно, что самыми трудными для учащихся остаются предметы – английский язык, математика, биология. Есть обучающиеся (3 человек), которые имеют одну «3» по одному и тому же предмету.

Численность обучающихся «пограничной зоны» в четвёртой четверти составляет 64 человека. Резерв с одной «3» распределился по следующим предметам так: английский язык –6, география –7, математика – 20, русский язык –3, физика – 3, химия – 1, родной язык – 1, обществознание – 7, история – 2, физика (углубленный уровень) – 2, Из приведённых данных видно, что самыми трудными для учащихся остаётся два предмета – математика и английский язык

Численность обучающихся «пограничной зоны» за 2022-2023 учебный год составляет 50 человек. Резерв с одной «3» распределился по следующим предметам так: английский язык –14, география –2, математика – 19, русский язык –3, физика – 2, химия – 2, родная литература – 1. Из приведённых данных видно, что самыми трудными для учащихся остаётся два предмета – математика и английский язык.

Рекомендовать учителям этих предметов усилить индивидуальную работу с обучающимися и их родителями, имеющими по одной удовлетворительной оценке, использовать индивидуальный и дифференцированный подход при выполнении классных работ и домашних заданий, систематически включать материал по сопутствующему повторению в целях повышения качества знаний. Особенно обратить внимание на тех учащихся, которые в течение всех трёх четвертей имеют по одному предмету только одну тройку.

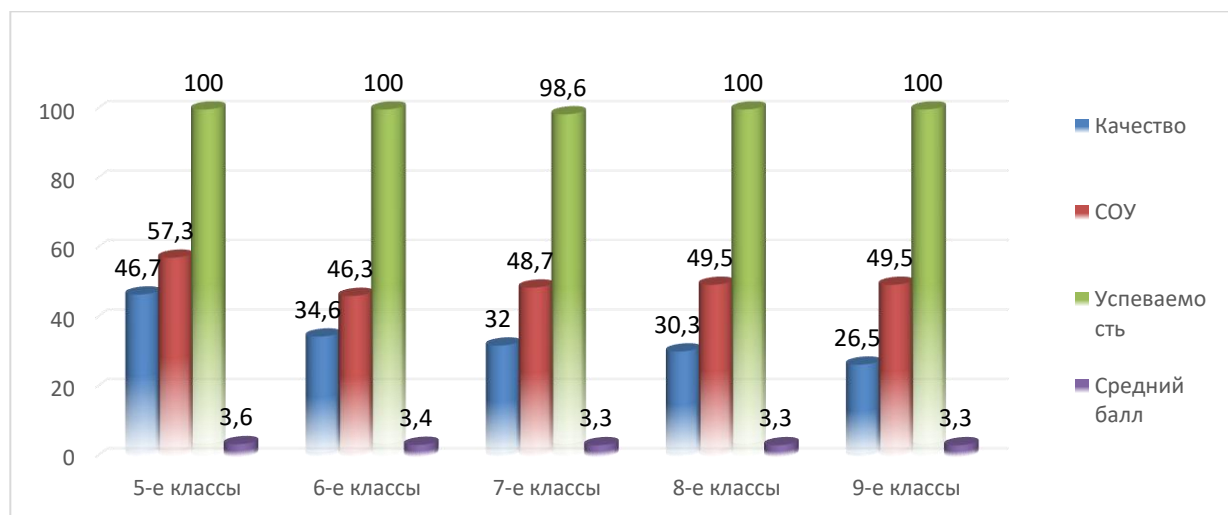
Сравним качество знаний, успеваемость, средний балл и СОУ по параллелям:

Показатели	Период	5-е	6-е	7-е	8-е	9-е	10-е	11-е
Качество	1 четверть	46,7	34,6	32	30,3	26,5		
Качество	2 четверть	43,3	26,7	35	32,3	28	31,8	72,7
Качество	3 четверть	43,7	31,3	34,6	36	30,3		
Качество	4 четверть	39	34	30,3	22	16,8	47,5	60,3
Качество	год	54	44	46,0	39	35	54	80,3
Успеваемость	1 четверть	100	100	98,9	100	100		
Успеваемость	2 четверть	100	100	100	96,4	100	100	100
Успеваемость	3 четверть	100	100	98,7	98,7	100		
Успеваемость	4 четверть	100	100	98,6	98,8	100	100	100
Успеваемость	год	100	100	100	100	100	100	100
СОУ	1 четверть	57,3	46,3	48,7	46,7	49,5		
СОУ	2 четверть	55,3	46,3	47,7	44,3	48	64	60,7
СОУ	3 четверть	50,2	47,4	45,93	46,3	42,3		
СОУ	4 четверть	41,8	46,5	44,65	42,3	40,6	52,94	57,5
СОУ	год	53,5	50	50,8	48,2	46,0	57,02	65,5
Средний балл	1 четверть	4,4	4,1	4,2	4,1	4,1		
Средний балл	2 четверть	4,2	4,2	4,1	4,2	4,0	4,45	4,6
Средний балл	3 четверть	3,5	3,4	3,3	3,4	3,2		
Средний балл	4 четверть	3,4	3,4	3,3	3,2	3,2	3,6	3,7
Средний балл	год	3,6	3,5	3,5	3,4	3,4	3,7	4,0

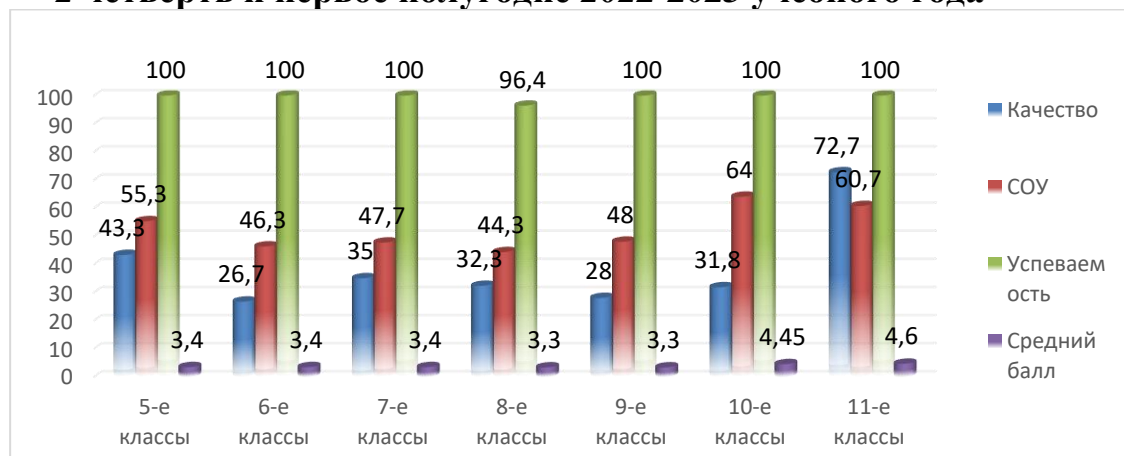
Итоги 4 четверти 2020-2021 учебного года, как и 1,3 четвертях этого же учебного года показали, что результаты качества знаний ниже 50% в параллелях 5-9 классов. По итогам 2020-2021 учебного года качество ниже 50% в параллелях 5-8 классов, а в параллели 9-х классов выше – 56,73%. Выше 50% СОУ в каждой параллели и в 4 четверти, и по итогам учебного года. В двух параллелях есть неуспевающие в четвёртой четверти. Это в 5в класс 1 ученик Демченко Глеб – 3 предмета (математика, русский язык и родной язык) и в 6б классе Кононова Наталья по четырём предметам (родной язык, родная литература, литература и физкультура). Классный руководитель 5в класса провела встречу с родителями этого ученика, было составлено расписание занятий по математике и русскому языку. Ученик в течение недели приходил на дополнительные занятия по этим предметам. Для Кононовой Н. также было составлено расписание занятий, но ни на одно из них ученица не явилась. Учителя-предметники, поставивший неудовлетворительную оценку, подали справки о работе с этими учащимися.

Средний балл по классам по параллелям в среднем 4,1 в четвёртой четверти и 4,4 по итогам учебного года.

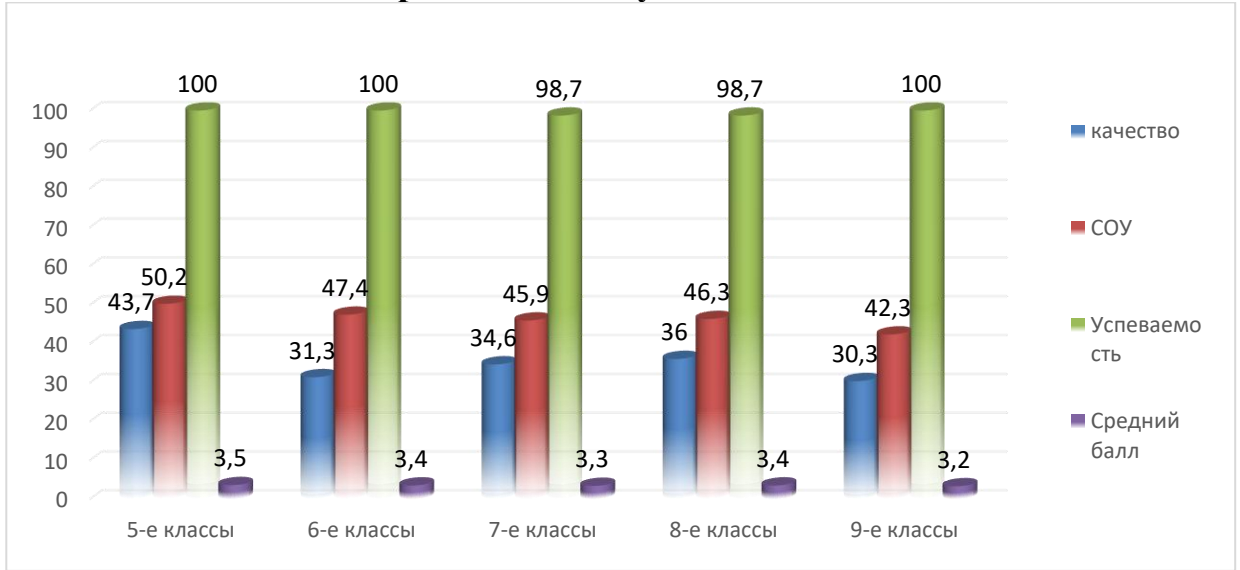
1 четверть 2022-2023 учебного года



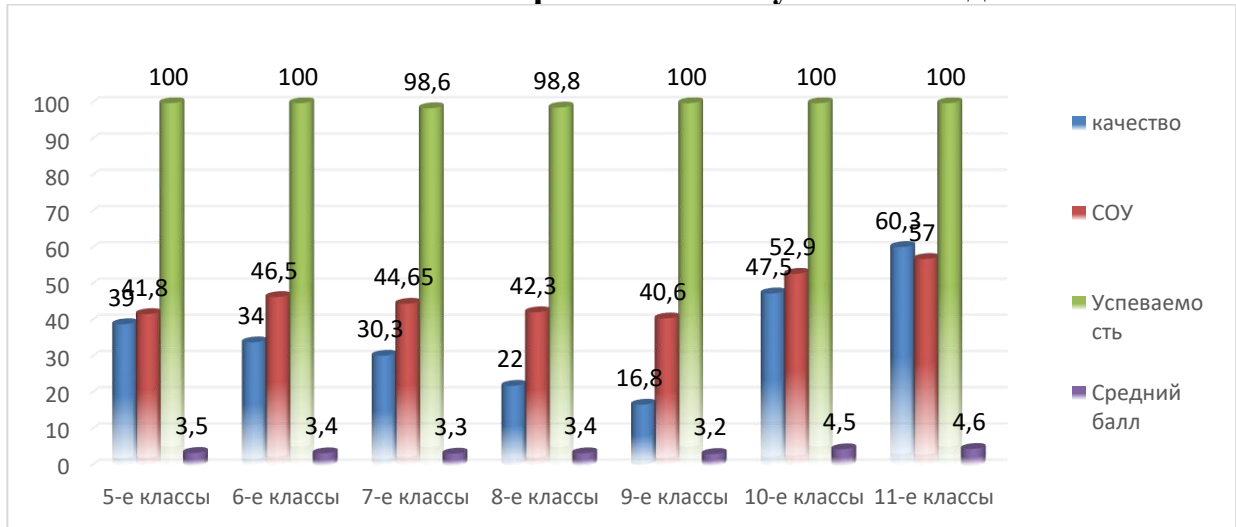
2 четверть и первое полугодие 2022-2023 учебного года



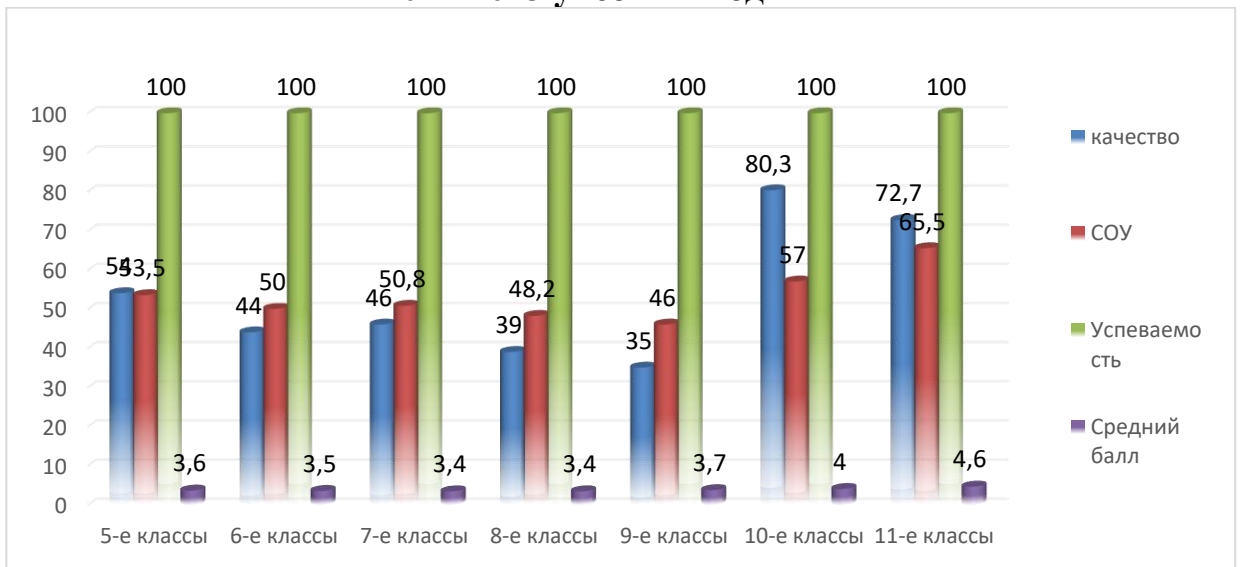
3 четверть 2022-2023 учебного года



4 четверть 2022-2023 учебного года



2022-2023 учебный год



Неуспевающие:



Неуспевающие за 2 четверть 2022–2023 учебного года

№	ФИ	Класс	Предмет
1	Белоусов Алексей	7а	География

Неуспевающие 2 четверти 2022–2023 учебного года

№	ФИ	Класс	Предмет
1	Сырцева Мария	8а	Физкультура
2	Вульферт Алина	8б	Информатика
3	Маширов Даниил	8в	Математика, физика, английский язык, география

Неуспевающие за 3 четверть 2022–2023 учебного года

№	ФИ	Класс	Предмет
2	Дереляк Мария	7б	География, физика, история
3	Маширов Даниил	8в	Математика, физика, информатика, география

Неуспевающие за 4 четверть 2022–2023 учебного года

№	ФИ	Класс	Предмет
2	Дереляк Мария	7б	Технология, русский язык, родная литература, биология (углубленный уровень)
3	Маширов Даниил	8в	Биология, География, обществознание

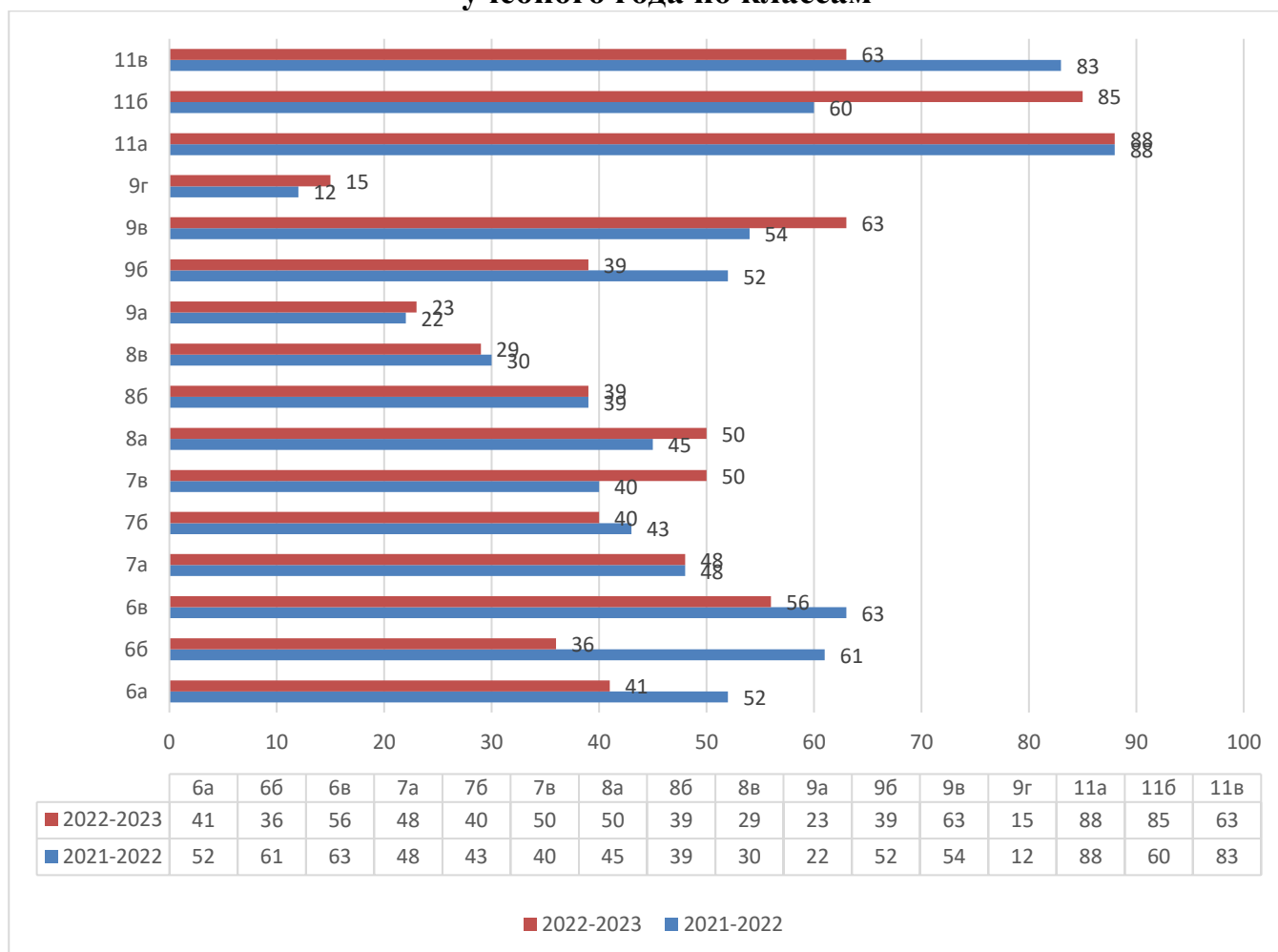
Классным руководителям совместно с учителями-предметниками необходимо продолжить работу по предотвращению случаев неуспеваемости, неаттестации и повышению качества знаний в новом учебном году.

Рейтинг качества знаний учащихся по классам за 4 четверть и 2022-2023 учебный год:

Место	Класс	Качество	Классный руководитель
1	5б	74(74)67)63)78	Соломаха Н.Р
2	5а	50 (41)43)33)52	Джафарова Н.Н.
3	5в	16 (15)21) 21)32	Михайлова А.Р.
1	6в	44 (38)35)52))56)	Ширшонкова Е.Н

2	6а	32 (29)38)21)41)	Грыдин Д.П.
3	6б	28 (21)21)29)36)	Горецкая Е.В.
1	7б	36(42)36)32)40	Кузьмина А.О.
2	7а	36 (30)35)30)48)	Гридяева А.В.
3	7в	24 (33)33)29)50	Порховникова К.О.
1	8а	41 (41)42)35)50	Агеева И.В.
2	8б	39 (24)33)14)39	Яновский С.В
3	8в	11(32)32(18)29	Жданова А.П.
1	9в	54 (50)42)38)63	Сидоренко Т.В.
2	9б	25 (32)25)14)39	Павлова Т.П.
3	9а	15 (15)12)15)23	Кошевец Д.В.
4	9г	12 (12)12)0)15	Разумных Н.С.
1	10а	57)57)62	Калабина Г.Е
2	10б	35)38)46	Юст В.Э.
1	11а	75)63)88	Батухтин И.Д.
2	11б	75)65)85	Джафарова Н.Н.
3	11в	68)58)63	Телеуца И.Н.

Сравнение качества знаний 2021-2022 учебного года и 2022-2023 учебного года по классам



В сравнении с итогами прошлого учебного года по классам выросло качество в 7в, 8а, 9а, 9в, 9г11б классах.

Стало ниже в параллелях шесты, седьмых и восьмых классов. Изменения в пределах 5-10% как в одну, так и в другую сторону возможны из-за изменения контингента класса. Это в 6а, 6б, 6в, 7б, 8в классах.

Перспектива роста качественной успеваемости существует всегда. Так по итогам 1 четверти 2022-2023 учебного года в лицее был резерв из 56 обучающихся (5-9 классов), имеющих по одной оценке «3» и 7 учеников, имеющих по одной оценке «4». Резерв качества знаний (учащиеся с одной «3») составлял 15,2%.

По итогам 2 четверти и первого полугодия 2022-2023 учебного года в лицее был резерв из 45 обучающихся (5-9 классов), имеющих по одной оценке «3» и 5 учеников, имеющих по одной оценке «4». Резерв качества знаний (учащиеся с одной «3») составлял 12,1%.

По итогам третьей четверти 38 обучающихся имеют по одной «3» - 9,3%.

По итогам 2022-2023 учебного года 68 учеников – 16,7%.

Своевременно проводимая индивидуальная работа с обучающимися и работа по повышению качества образования могут дать хороший рост успеваемости по лицее. Это всё равно низкий показатель качества для лицея. Необходимо каждому учителю не только обратить серьезное внимание на работу с «резервом», но и на повышение качества обучения по преподаваемому предмету. Классным руководителям обратить особое внимание на тех учащихся, которые по итогам четвертей имеют по одной удовлетворительной оценке, но всегда по разным предметам. Значит у ученика есть потенциал и с ним учителям-предметникам необходимо работать.

Наибольшее количество обучающихся, имеющих одну отметку «3» по итогам 1 четверти 2022-2023 учебного года было в 6в и 9б классах – по 6 обучающихся, 5в, 7б, 8в – по 5 обучающихся. В остальных классах по 3-4 лицеиста.

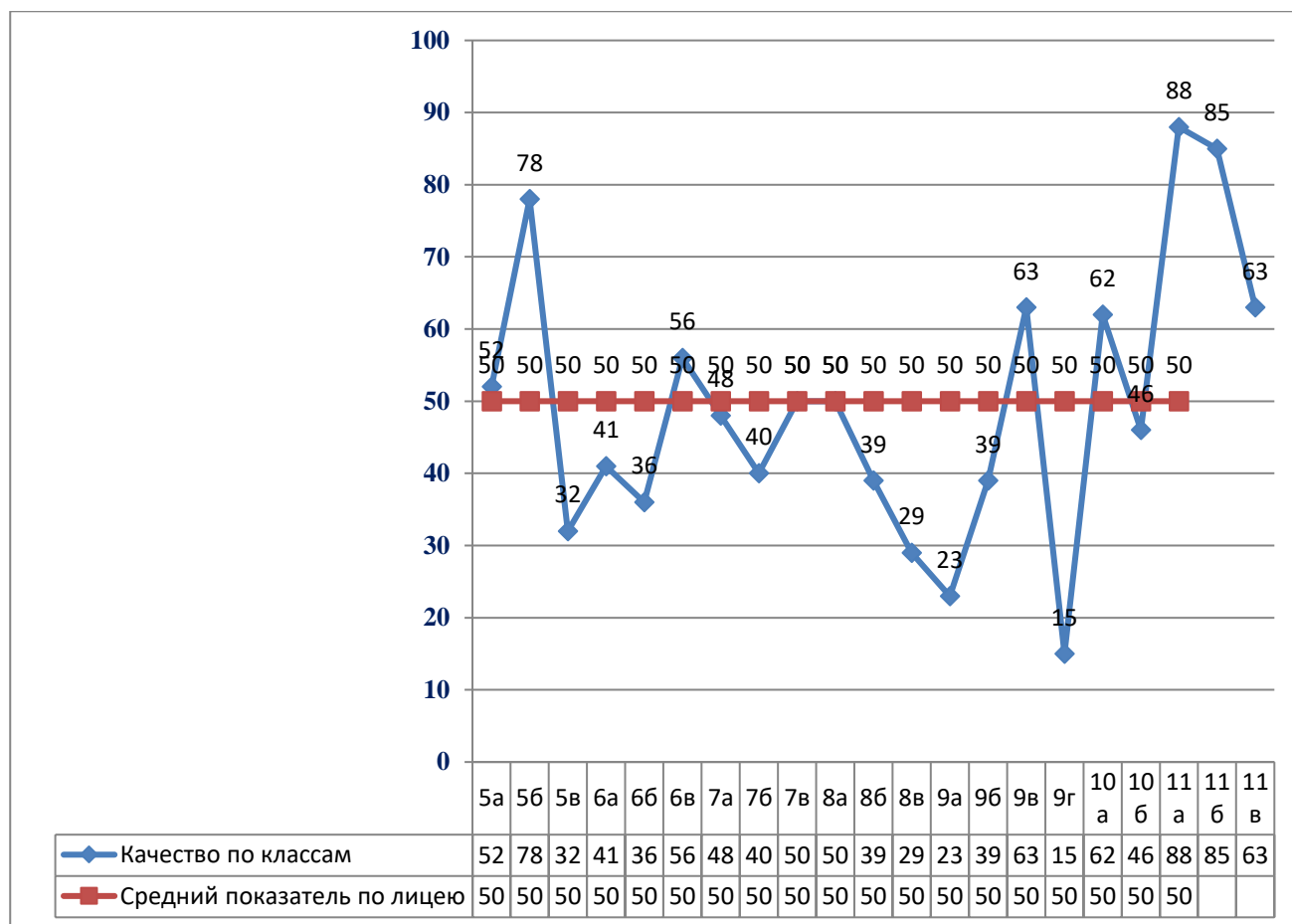
Наибольшее количество обучающихся, имеющих одну отметку «3» по итогам 2 четверти и первого полугодия 2022-2023 учебного года имелось в 6в – 7 обучающихся и в 8б классе – обучающихся. В остальных классах по 3-4 лицеисту.

По итогам третьей четверти наибольшее количество обучающихся с одной «3» в 5б классе - 6 человек. В остальных от 1 до 4 человек. Не было резерва в 5а классе.

По итогам четвертой четверти в 5б классе 7 обучающихся и в 5а классе 5 учащихся имеют по одной удовлетворительной оценки в четверти. По итогам года в 10б классе резерв составил 7 обучающихся. Необходимо в следующем учебном году обратить внимание на этих учащихся учителю Калабиной Г.Е. (математика)

Изменения качества знаний по сравнению с средним показателем по лицее в основном в пределах 10-15 единиц, что является нормой. Следует обратить внимание классным руководителям 5в, 6а, 6б, 7а, 7б, 8б, 8в, 10б классов на то, что качество обученности ниже среднего по лицее. Самое низкое качество в 9г,

8в классах (как и в предыдущей четверти). Это класс, в котором большинство учащихся имеют низкую мотивацию к обучению.



Качество преподавания по учителям

	Класс	Всего	5	4	3	2	н/а	Осв	Нет отметки	Усп, %	Кач, %	СОУ, %	Ср
Агеева И. В.													
Литература	6А	25	5	11	9	0	0	0	0	100	64	61	3,84
	6В	29	7	15	7	0	0	0	0	100	76	66	4
	Средняя:	—	—	—	—	—	—	—	0	100	70	64	3,92
Родная литература	6А	25	6	14	5	0	0	0	0	100	80	67	4,04
	6В	29	11	10	8	0	0	0	0	100	72	70	4,1
	Средняя:	—	—	—	—	—	—	—	0	100	76	69	4,07
Родной язык	6А	25	4	12	9	0	0	0	0	100	64	60	3,8
	6В	29	3	13	13	0	0	0	0	100	55	55	3,66
	Средняя:	—	—	—	—	—	—	—	0	100	60	58	3,73
Русский язык	6А	25	4	11	10	0	0	0	0	100	60	59	3,76
	6В	29	2	16	11	0	0	0	0	100	62	56	3,69
	Средняя:	—	—	—	—	—	—	—	0	100	61	58	3,73
Горецкая Е. В.													
ИЗО	5В	19	13	6	0	0	0	0	0	100	100	89	4,68
	6А	25	20	5	0	0	0	0	0	100	100	93	4,8
	6Б	28	19	9	0	0	0	0	0	100	100	88	4,68

История. История России. Всеобщая история	5В	19	1	16	2	0	0	0	0	100	89	63	3,95
Классный час	7А	–	–	–	–	–	–	–	23	–	–	–	–
Классный час "Разговоры о важном"	7А	–	–	–	–	–	–	–	23	–	–	–	–
Классный час ФГ	7А	–	–	–	–	–	–	–	23	–	–	–	–
Проектная деят.	7А	–	–	–	–	–	–	–	23	–	–	–	–
ФГ:финансовая грамотность	5В	6	2	4	0	0	0	0	0	100	100	76	4,33
Информатика	7А ИНФ1	10	2	7	1	0	0	0	0	100	90	68	4,1
	7Б ИНФ1	13	8	5	0	0	0	0	0	100	100	86	4,62
	7В ИНФ1	11	1	9	1	0	0	0	0	100	91	65	4
	Средняя:	–	–	–	–	–	–	–	0	100	94	73	4,24
Информатика (углубленный уровень)	6Б ГАВ	10	2	4	4	0	0	0	0	100	60	60	3,8
	6В ГАВ	7	4	3	0	0	0	0	0	100	100	85	4,57
	Средняя:	–	–	–	–	–	–	–	0	100	80	73	4,19
Обществознание	7А	23	12	10	1	0	0	0	0	100	96	82	4,48
Грыдин Д. П.													
Классный час	6В	–	–	–	–	–	–	–	29	–	–	–	–
Классный час "Разговоры о важном"	6В	–	–	–	–	–	–	–	29	–	–	–	–
Классный час ФГ	6В	–	–	–	–	–	–	–	29	–	–	–	–
Проектная деят.	6В	–	–	–	–	–	–	–	29	–	–	–	–
Физкультура	6А	25	20	5	0	0	0	0	0	100	100	93	4,8
	6В	29	24	5	0	0	0	0	0	100	100	94	4,83
	Средняя:	–	–	–	–	–	–	–	0	100	100	94	4,82
Физкультура СОН	5В гим.	–	–	–	–	–	–	–	5	–	–	–	–
	6А гим	–	–	–	–	–	–	–	9	–	–	–	–
	6Б гим	–	–	–	–	–	–	–	9	–	–	–	–
	6В гим	–	–	–	–	–	–	–	10	–	–	–	–
	7А гим	–	–	–	–	–	–	–	9	–	–	–	–
	7Б гим	–	–	–	–	–	–	–	6	–	–	–	–
	7В гим	–	–	–	–	–	–	–	1	–	–	–	–
	Средняя:	–	–	–	–	–	–	–	0	–	–	–	–
Джафарова Н. Н.													
Классный час	5А	–	–	–	–	–	–	–	21	–	–	–	–
Классный час "Разговоры о важном"	5А	–	–	–	–	–	–	–	21	–	–	–	–
Классный час ФГ	5А	–	–	–	–	–	–	–	21	–	–	–	–
Математика	5А	21	2	13	6	0	0	0	0	100	71	59	3,81
	5Б	27	6	19	2	0	0	0	0	100	93	70	4,15
	8Б	28	1	11	16	0	0	0	0	100	43	49	3,46
	9А	26	0	8	18	0	0	0	0	100	31	45	3,31
	9В	24	2	15	7	0	0	0	0	100	71	59	3,79
	Средняя:	–	–	–	–	–	–	–	0	100	62	56	3,7
Математика (углубленный уровень)	8А	3	1	2	0	0	0	0	0	100	100	76	4,33

	8Б	5	3	2	0	0	0	0	0	100	100	86	4,6
	8В	4	1	3	0	0	0	0	0	100	100	73	4,25
	9А	3	0	2	1	0	0	0	0	100	67	55	3,67
	9Б	6	1	5	0	0	0	0	0	100	100	70	4,17
	9В	8	4	3	1	0	0	0	0	100	88	79	4,38
	9Г	3	0	1	2	0	0	0	0	100	33	45	3,33
	Средняя:	–	–	–	–	–	–	–	0	100	84	69	4,1
Алгебра	9А	–	–	–	–	–	–	–	26	–	–	–	–
	9В	–	–	–	–	–	–	–	24	–	–	–	–
	Средняя:	–	–	–	–	–	–	–	0	–	–	–	–
Геометрия	8Б	–	–	–	–	–	–	–	28	–	–	–	–
	9А	–	–	–	–	–	–	–	26	–	–	–	–
	9В	–	–	–	–	–	–	–	24	–	–	–	–
	Средняя:	–	–	–	–	–	–	–	0	–	–	–	–
Индивидуальный проект	9А	4	2	1	1	0	0	0	0	100	75	75	4,25
	9В	6	5	1	0	0	0	0	0	100	100	94	4,83
	Средняя:	–	–	–	–	–	–	–	0	100	88	85	4,54
Жданова А. П.													
Биология	5В	19	0	14	5	0	0	0	0	100	74	57	3,74
	6А	25	4	13	8	0	0	0	0	100	68	61	3,84
	6Б	28	2	8	18	0	0	0	0	100	36	49	3,43
	6В	29	1	13	15	0	0	0	0	100	48	51	3,52
	7Б	25	6	11	8	0	0	0	0	100	68	64	3,92
	7В	24	1	14	9	0	0	0	0	100	63	55	3,67
	Средняя:	–	–	–	–	–	–	–	0	100	60	56	3,69
ФГ:Биология	5В	5	1	2	2	0	0	0	0	100	60	60	3,8
Биология (углубленный уровень)	6А	3	1	2	0	0	0	0	0	100	100	76	4,33
	6Б	3	0	2	1	0	0	0	0	100	67	55	3,67
	6В	4	0	2	2	0	0	0	0	100	50	50	3,5
	7А	14	1	7	6	0	0	0	0	100	57	55	3,64
	7Б	9	3	4	2	0	0	0	0	100	78	70	4,11
	7В	2	0	1	1	0	0	0	0	100	50	50	3,5
	Средняя:	–	–	–	–	–	–	–	0	100	67	59	3,79
Зинченко А. Г.													
Технология	5В ЗАГ	12	6	6	0	0	0	0	0	100	100	82	4,5
	6А ЗАГ	7	5	2	0	0	0	0	0	100	100	90	4,71
	6Б ЗАГ	14	7	7	0	0	0	0	0	100	100	82	4,5
	6В ЗАГ	15	8	7	0	0	0	0	0	100	100	83	4,53
	7А ЗАГ	10	7	3	0	0	0	0	0	100	100	89	4,7
	7Б ЗАГ	10	7	3	0	0	0	0	0	100	100	89	4,7
	7В ЗАГ	12	5	7	0	0	0	0	0	100	100	79	4,42
	Средняя:	–	–	–	–	–	–	–	0	100	100	85	4,58
ФГ:технология	5В ЗАГ	2	2	0	0	0	0	0	0	100	100	100	5
Технология (у)	6А ЗАГ	4	2	2	0	0	0	0	0	100	100	82	4,5
	6А ЗАС	7	6	1	0	0	0	0	0	100	100	95	4,86
	6Б ЗАГ	6	0	2	4	0	0	0	0	100	33	45	3,33
	6Б ЗАС	7	6	1	0	0	0	0	0	100	100	95	4,86
	6В ЗАГ	7	5	2	0	0	0	0	0	100	100	90	4,71
	7А	2	1	1	0	0	0	0	0	100	100	82	4,5
	7Б	4	2	2	0	0	0	0	0	100	100	82	4,5
	7В	8	4	4	0	0	0	0	0	100	100	82	4,5

	Средняя:	–	–	–	–	–	–	–	0	100	92	82	4,47
Зубова А. С.													
Технология	5В ЗАС	7	7	0	0	0	0	0	0	100	100	100	5
	6А ЗАС	18	15	3	0	0	0	0	0	100	100	94	4,83
	6Б ЗАС	14	9	5	0	0	0	0	0	100	100	87	4,64
	6В ЗАС	14	14	0	0	0	0	0	0	100	100	100	5
	7А ЗАС	13	10	3	0	0	0	0	0	100	100	92	4,77
	7Б ЗАС	15	13	2	0	0	0	0	0	100	100	95	4,87
	7В ЗАС	12	10	2	0	0	0	0	0	100	100	94	4,83
	Средняя:	–	–	–	–	–	–	–	0	100	100	95	4,85
Калабина Г. Е.													
Математика	7А	23	1	11	11	0	0	0	0	100	52	52	3,57
	7В	24	1	13	10	0	0	0	0	100	58	54	3,63
	Средняя:	–	–	–	–	–	–	–	0	100	55	53	3,6
Алгебра	7А	–	–	–	–	–	–	–	23	–	–	–	–
	7В	–	–	–	–	–	–	–	24	–	–	–	–
	Средняя:	–	–	–	–	–	–	–	0	–	–	–	–
Геометрия	7А	–	–	–	–	–	–	–	23	–	–	–	–
	7В	–	–	–	–	–	–	–	24	–	–	–	–
	Средняя:	–	–	–	–	–	–	–	0	–	–	–	–
Керопян К. Р.													
Английский язык	7Б	22	6	5	11	0	0	0	0	100	50	60	3,77
Английский язык (углубленный уровень)	6Б	5	1	1	3	0	0	0	0	100	40	54	3,6
	6В	1	0	1	0	0	0	0	0	100	100	64	4
	7А	1	1	0	0	0	0	0	0	100	100	100	5
	7Б	3	1	0	2	0	0	0	0	100	33	57	3,67
	7В	1	0	0	1	0	0	0	0	100	0	36	3
	Средняя:	–	–	–	–	–	–	–	0	100	55	62	3,85
Кошевец Д. В.													
Биология	7А	23	5	12	6	0	0	0	0	100	74	65	3,96
Кудрявцева Т. А.													
Литература	7А	23	6	11	6	0	0	0	0	100	74	66	4
	7Б	25	7	15	3	0	0	0	0	100	88	71	4,16
	Средняя:	–	–	–	–	–	–	–	0	100	81	69	4,08
Родная литература	7А	23	6	12	5	0	0	0	0	100	78	67	4,04
	7Б	25	8	12	5	0	0	0	0	100	80	70	4,12
	Средняя:	–	–	–	–	–	–	–	0	100	79	69	4,08
Родной язык	7А	23	2	13	8	0	0	0	0	100	65	57	3,74
	7Б	25	4	11	10	0	0	0	0	100	60	59	3,76
	Средняя:	–	–	–	–	–	–	–	0	100	63	58	3,75
Русский язык	7А	23	2	10	11	0	0	0	0	100	52	54	3,61
	7Б	25	4	9	12	0	0	0	0	100	52	56	3,68
	Средняя:	–	–	–	–	–	–	–	0	100	52	55	3,65
Кузьмина А. О.													
Классный час	7Б	–	–	–	–	–	–	–	25	–	–	–	–
Классный час "Разговоры о важном"	7Б	–	–	–	–	–	–	–	25	–	–	–	–
Классный час ФГ	7Б	–	–	–	–	–	–	–	25	–	–	–	–
Проектная деят.	7Б	25	22	3	0	0	0	0	0	100	100	96	4,88
ФГ:второй иностраный язык(немецкий)	5В	3	1	2	0	0	0	0	0	100	100	76	4,33

Второй иностранный язык (немецкий) (углубленный уровень),	6Б	5	2	3	0	0	0	0	0	100	100	78	4,4
	6В	1	0	1	0	0	0	0	0	100	100	64	4
	Средняя:	–	–	–	–	–	–	–	0	100	100	71	4,2
Второй иностранный язык (немецкий) язык	6А	25	17	8	0	0	0	0	0	100	100	88	4,68
	6Б ТОЕ	14	6	6	2	0	0	0	0	100	86	75	4,29
	6Б УАА	14	8	6	0	0	0	0	0	100	100	85	4,57
	6В УАА	16	10	5	1	0	0	0	0	100	94	85	4,56
	6В ТОЕ	13	8	4	1	0	0	0	0	100	92	84	4,54
	7А УАА	10	6	3	1	0	0	0	0	100	90	83	4,5
	7А СТВ	11	8	3	0	0	0	0	0	100	100	90	4,73
	7Б	22	20	2	0	0	0	0	0	100	100	97	4,91
	7В	22	15	6	1	0	0	0	0	100	95	87	4,64
	Средняя:	–	–	–	–	–	–	–	0	100	95	86	4,6
Немец. яз.	7А	2	0	2	0	0	0	0	0	100	100	64	4
	7Б	3	1	0	2	0	0	0	0	100	33	57	3,67
	7В	2	0	2	0	0	0	0	0	100	100	64	4
	Средняя:	–	–	–	–	–	–	–	0	100	78	62	3,89
Михайлова А. Р.													
Истоки	5В	19	4	11	4	0	0	0	0	100	79	66	4
Классный час	5В	–	–	–	–	–	–	–	19	–	–	–	–
Классный час "Разговоры о важном"	5В	–	–	–	–	–	–	–	19	–	–	–	–
Классный час ФГ	5В	–	–	–	–	–	–	–	19	–	–	–	–
Литература	5В	19	2	14	3	0	0	0	0	100	84	63	3,95
Проектная деят.	5В	–	–	–	–	–	–	–	19	–	–	–	–
Родная литература	5В	19	2	12	5	0	0	0	0	100	74	60	3,84
Родной язык	5В	19	1	10	8	0	0	0	0	100	58	54	3,63
Русский язык	5В	19	2	8	9	0	0	0	0	100	53	55	3,63
Олишевский О. Ф.													
Основы физики	6А	8	6	1	1	0	0	0	0	100	88	88	4,63
	6Б	6	3	3	0	0	0	0	0	100	100	82	4,5
	6В	8	4	2	2	0	0	0	0	100	75	75	4,25
	Средняя:	–	–	–	–	–	–	–	0	100	88	82	4,46
Физика	7А	23	7	7	9	0	0	0	0	100	61	64	3,91
	7Б	25	8	12	5	0	0	0	0	100	80	70	4,12
	7В	24	2	15	7	0	0	0	0	100	71	59	3,79
	Средняя:	–	–	–	–	–	–	–	0	100	71	64	3,94
Физика (углубленный уровень)	7А	4	3	1	0	0	0	0	0	100	100	91	4,75
	7Б	8	2	5	1	0	0	0	0	100	88	70	4,13
	7В	2	0	2	0	0	0	0	0	100	100	64	4
	Средняя:	–	–	–	–	–	–	–	0	100	96	75	4,29
Павлова Т. П.													
Математика	7Б	25	3	11	11	0	0	0	0	100	56	56	3,68
Математика (углубленный уровень)	7А	4	3	1	0	0	0	0	0	100	100	91	4,75
	7Б	8	2	5	1	0	0	0	0	100	88	70	4,13

	7В	2	1	1	0	0	0	0	0	100	100	82	4,5
	Средняя:	–	–	–	–	–	–	–	0	100	96	81	4,46
Геометрия	7Б	–	–	–	–	–	–	–	25	–	–	–	–
Порховникова К.О.													
Классный час	7В	–	–	–	–	–	–	–	24	–	–	–	–
Классный час "Разговоры о важном"	7В	–	–	–	–	–	–	–	24	–	–	–	–
Классный час ФГ	7В	–	–	–	–	–	–	–	24	–	–	–	–
Литература	6Б	28	4	11	13	0	0	0	0	100	54	56	3,68
	7В	24	6	12	6	0	0	0	0	100	75	66	4
	Средняя:	–	–	–	–	–	–	–	0	100	65	61	3,84
Проектная деят.	7В	24	15	7	2	0	0	0	0	100	92	84	4,54
Родная литература	6Б	28	7	15	6	0	0	0	0	100	79	67	4,04
	7В	24	10	8	6	0	0	0	0	100	75	72	4,17
	Средняя:	–	–	–	–	–	–	–	0	100	77	70	4,11
Родной язык	6Б	28	4	15	9	0	0	0	0	100	68	60	3,82
	7В	24	1	13	10	0	0	0	0	100	58	54	3,63
	Средняя:	–	–	–	–	–	–	–	0	100	63	57	3,73
Русский язык	6Б	28	3	12	13	0	0	0	0	100	54	55	3,64
	7В	24	0	14	10	0	0	0	0	100	58	52	3,58
	Средняя:	–	–	–	–	–	–	–	0	100	56	54	3,61
Рубцов А. А.													
Обществознание	6А	25	10	13	2	0	0	0	0	100	92	76	4,32
	6Б	28	9	15	4	0	0	0	0	100	86	72	4,18
	6В	29	9	16	4	0	0	0	0	100	86	71	4,17
	7Б	25	11	13	1	0	0	0	0	100	96	79	4,4
	7В	24	7	12	5	0	0	0	0	100	79	69	4,08
	Средняя:	–	–	–	–	–	–	–	0	100	88	73	4,23
Обществознание (у)	6А	3	2	1	0	0	0	0	0	100	100	88	4,67
	6В	9	5	4	0	0	0	0	0	100	100	84	4,56
	7А	2	0	2	0	0	0	0	0	100	100	64	4
	7Б	1	1	0	0	0	0	0	0	100	100	100	5
	7В	11	9	2	0	0	0	0	0	100	100	93	4,82
	Средняя:	–	–	–	–	–	–	–	0	100	100	86	4,61
Основы правовых знаний	6А	3	2	1	0	0	0	0	0	100	100	88	4,67
	6В	9	6	2	1	0	0	0	0	100	89	85	4,56
	7А	2	1	1	0	0	0	0	0	100	100	82	4,5
	7Б	1	1	0	0	0	0	0	0	100	100	100	5
	7В	11	9	2	0	0	0	0	0	100	100	93	4,82
	Средняя:	–	–	–	–	–	–	–	0	100	98	90	4,71
Сидоренко Т. В.													
Английский язык	7А СТВ	11	4	4	3	0	0	0	0	100	73	69	4,09
Второй иностранный язык (английский) язык	7А	2	2	0	0	0	0	0	0	100	100	100	5
	7Б	3	1	2	0	0	0	0	0	100	100	76	4,33
	7В	2	1	1	0	0	0	0	0	100	100	82	4,5
	Средняя:	–	–	–	–	–	–	–	0	100	100	86	4,61
Телеуца И. Н.													
Основы химии	6А	3	2	1	0	0	0	0	0	100	100	88	4,67
	6Б	3	1	2	0	0	0	0	0	100	100	76	4,33
	6В	4	3	1	0	0	0	0	0	100	100	91	4,75

	Средняя:	–	–	–	–	–	–	–	0	100	100	85	4,58	
Химия (пропедевтический курс)	7А	14	13	1	0	0	0	0	0	100	100	97	4,93	
	7Б	9	9	0	0	0	0	0	0	100	100	100	5	
	7В	2	2	0	0	0	0	0	0	100	100	100	5	
	Средняя:	–	–	–	–	–	–	–	0	100	100	99	4,98	
Титова О. Е.														
Английский язык	6А	25	4	12	9	0	0	0	0	100	64	60	3,8	
	6Б ТОЕ	14	2	6	6	0	0	0	0	100	57	57	3,71	
	6В ТОЕ	13	0	8	5	0	0	0	0	100	62	53	3,62	
	7В	22	2	9	11	0	0	0	0	100	50	53	3,59	
	Средняя:	–	–	–	–	–	–	–	0	100	58	56	3,68	
Урсакий А. А.														
Английский язык	5В	19	3	12	4	0	0	0	0	100	79	64	3,95	
	6Б УАА	14	1	7	6	0	0	0	0	100	57	55	3,64	
	6В УАА	16	4	7	5	0	0	0	0	100	69	64	3,94	
	7А УАА	10	1	5	4	0	0	0	0	100	60	56	3,7	
	Средняя:	–	–	–	–	–	–	–	0	100	66	60	3,81	
Ширшонкова Е. Н.														
География	5В	19	0	13	6	0	0	0	0	100	68	55	3,68	
	6А	25	7	12	6	0	0	0	0	100	76	67	4,04	
	6Б	28	4	12	12	0	0	0	0	100	57	57	3,71	
	6В	29	4	12	13	0	0	0	0	100	55	56	3,69	
	7А	23	3	13	7	0	0	0	0	100	70	60	3,83	
	7Б	25	6	12	7	0	0	0	0	100	72	65	3,96	
	7В	24	1	15	8	0	0	0	0	100	67	56	3,71	
	Средняя:	–	–	–	–	–	–	–	0	100	66	59	3,8	
	Классный час	6А	–	–	–	–	–	–	–	25	–	–	–	–
	Классный час "Разговоры о важном"	6А	–	–	–	–	–	–	–	25	–	–	–	–
Классный час ФГ	6А	–	–	–	–	–	–	–	25	–	–	–	–	
Проектная деят.	6А	25	18	4	3	0	0	0	0	100	88	87	4,6	
Юст В. Э.														
Физкультура	5В	19	13	6	0	0	0	0	0	100	100	89	4,68	
	6Б	28	14	13	1	0	0	0	0	100	96	81	4,46	
	7А	23	15	8	0	0	0	0	0	100	100	87	4,65	
	7Б	25	21	4	0	0	0	0	0	100	100	94	4,84	
	7В	24	14	9	1	0	0	0	0	100	96	84	4,54	
	Средняя:	–	–	–	–	–	–	–	0	100	98	87	4,63	
Физкультура СОН	5В бас.	–	–	–	–	–	–	–	7	–	–	–	–	
	6А бас	–	–	–	–	–	–	–	6	–	–	–	–	
	6Б бас	–	–	–	–	–	–	–	9	–	–	–	–	
	6В бас	–	–	–	–	–	–	–	9	–	–	–	–	
	7А бас	–	–	–	–	–	–	–	7	–	–	–	–	
	7Б бас	–	–	–	–	–	–	–	5	–	–	–	–	
	7В бас	–	–	–	–	–	–	–	13	–	–	–	–	
	Средняя:	–	–	–	–	–	–	–	0	–	–	–	–	
Яновский С. В.														
История. История России. Всеобщая история	6А	25	13	10	2	0	0	0	0	100	92	80	4,44	
	6Б	28	11	13	4	0	0	0	0	100	86	74	4,25	
	6В	29	11	17	1	0	0	0	0	100	97	77	4,34	

	7А	23	14	7	2	0	0	0	0	100	91	83	4,52
	7Б	25	15	10	0	0	0	0	0	100	100	86	4,6
	7В	24	9	14	1	0	0	0	0	100	96	76	4,33
	Средняя:	–	–	–	–	–	–	–	0	100	94	79	4,41
Физкультура СОН	5В вол.	–	–	–	–	–	–	–	6	–	–	–	–
	6А вол	–	–	–	–	–	–	–	10	–	–	–	–
	6Б вол	–	–	–	–	–	–	–	10	–	–	–	–
	6В вол	–	–	–	–	–	–	–	9	–	–	–	–
	7А вол	–	–	–	–	–	–	–	7	–	–	–	–
	7Б вол	–	–	–	–	–	–	–	14	–	–	–	–
	7В вол	–	–	–	–	–	–	–	10	–	–	–	–
	Средняя:	–	–	–	–	–	–	–	0	–	–	–	–

	Класс	Всего	5	4	3	2	н/а	Осв	Нет отметки	Усп, %	Кач, %	СОУ, %	Ср
Батухтин И. Д.													
Алгебра	11В	–	–	–	–	–	–	–	20	–	–	–	–
Астрономия	10А	21	19	2	0	0	0	0	0	100	100	97	4,9
	10Б	26	24	2	0	0	0	0	0	100	100	97	4,92
	11А	24	24	0	0	0	0	0	0	100	100	100	5
	11Б	19	19	0	0	0	0	0	0	100	100	100	5
	11В	20	18	2	0	0	0	0	0	100	100	96	4,9
	Средняя:	–	–	–	–	–	–	–	0	100	100	98	4,94
Геометрия	11А	–	–	–	–	–	–	–	24	–	–	–	–
	11В	–	–	–	–	–	–	–	20	–	–	–	–
	Средняя:	–	–	–	–	–	–	–	0	–	–	–	–
Информатика	10Б 10аБ1	9	7	2	0	0	0	0	0	100	100	92	4,78
	Классный час	11А	–	–	–	–	–	–	24	–	–	–	–
Классный час "Разговоры о важном"	11А	–	–	–	–	–	–	–	24	–	–	–	–
Классный час ФГ	11А	–	–	–	–	–	–	–	24	–	–	–	–
Математика	11А	24	6	17	1	0	0	0	0	100	96	72	4,21
	11В	20	7	10	3	0	0	0	0	100	85	72	4,2
	Средняя:	–	–	–	–	–	–	–	0	100	91	72	4,21
Вакансия В.													
Обществознание	10Б	26	15	11	0	0	0	0	0	100	100	85	4,58
История (углубленный уровень)	10Б	26	20	6	0	0	0	0	0	100	100	92	4,77
Право	10Б	26	15	11	0	0	0	0	0	100	100	85	4,58
Горецкая Е. В.													
Индивидуальный проект	10А	21	17	4	0	0	0	0	0	100	100	93	4,81
	10Б	26	25	1	0	0	0	0	0	100	100	99	4,96
	Средняя:	–	–	–	–	–	–	–	–	0	100	100	96
Гридяева А. В.													
Информатика	10Б 10аБ2	17	16	1	0	0	0	0	0	100	100	98	4,94
Грыдин Д. П.													
Физкультура	10А ГДП	10	10	0	0	0	0	0	0	100	100	100	5
	10Б ГДП	16	16	0	0	0	0	0	0	100	100	100	5

	11В ГДП	19	19	0	0	0	0	0	0	100	100	100	5
	Средняя:	–	–	–	–	–	–	–	0	100	100	100	5
Джафарова Н. Н.													
Алгебра	11Б	–	–	–	–	–	–	–	19	–	–	–	–
Геометрия	11Б	–	–	–	–	–	–	–	19	–	–	–	–
Классный час	11Б	–	–	–	–	–	–	–	19	–	–	–	–
Классный час "Разговоры о важном"	11Б	–	–	–	–	–	–	–	19	–	–	–	–
Классный час ФГ	11Б	–	–	–	–	–	–	–	19	–	–	–	–
Математика	11Б	19	6	12	1	0	0	0	0	100	95	74	4,26
Евсеев В. А.													
Обществознание	11В	20	16	4	0	0	0	0	0	100	100	93	4,8
История (углубленный уровень)	11В	20	15	5	0	0	0	0	0	100	100	91	4,75
Право	11В	20	17	3	0	0	0	0	0	100	100	95	4,85
Жданова А. П.													
Биология	10А	13	4	8	1	0	0	0	0	100	92	73	4,23
	10Б	26	9	17	0	0	0	0	0	100	100	76	4,35
	11А	24	10	14	0	0	0	0	0	100	100	79	4,42
	11В	20	12	8	0	0	0	0	0	100	100	86	4,6
	Средняя:	–	–	–	–	–	–	–	0	100	98	79	4,4
Калабина Г. Е.													
Алгебра	10А	–	–	–	–	–	–	–	21	–	–	–	–
	10Б	–	–	–	–	–	–	–	26	–	–	–	–
	Средняя:	–	–	–	–	–	–	–	0	–	–	–	–
Геометрия	10А	–	–	–	–	–	–	–	21	–	–	–	–
	10Б	–	–	–	–	–	–	–	26	–	–	–	–
	Средняя:	–	–	–	–	–	–	–	0	–	–	–	–
Классный час	10А	–	–	–	–	–	–	–	21	–	–	–	–
Классный час "Разговоры о важном"	10А	–	–	–	–	–	–	–	21	–	–	–	–
Классный час ФГ	10А	–	–	–	–	–	–	–	21	–	–	–	–
Математика	10А	21	6	10	5	0	0	0	0	100	76	68	4,05
	10Б	26	4	10	12	0	0	0	0	100	54	57	3,69
	Средняя:	–	–	–	–	–	–	–	0	100	65	63	3,87
Керопян К. Р.													
Английский язык	10А	11	4	3	4	0	0	0	0	100	64	67	4
	11Б	17	7	4	6	0	0	0	0	100	65	69	4,06
	Средняя:	–	–	–	–	–	–	–	0	100	65	68	4,03
Кошвец Д. В.													
Биология (углубленны уровень)	10А	8	2	5	1	0	0	0	0	100	88	70	4,13
	11Б	19	7	12	0	0	0	0	0	100	100	77	4,37
	Средняя:	–	–	–	–	–	–	–	0	100	94	74	4,25
ОБЖ	10А	21	19	2	0	0	0	0	0	100	100	97	4,9
	10Б	26	26	0	0	0	0	0	0	100	100	100	5
	11А	24	24	0	0	0	0	0	0	100	100	100	5
	11Б	19	19	0	0	0	0	0	0	100	100	100	5
	11В	20	20	0	0	0	0	0	0	100	100	100	5
	Средняя:	–	–	–	–	–	–	–	0	100	100	99	4,98

Кузьмина А. О.													
Второй иностранный язык (немецкий) язык	10А	11	11	0	0	0	0	0	0	100	100	100	5
	10Б	18	18	0	0	0	0	0	0	100	100	100	5
	11А	20	20	0	0	0	0	0	0	100	100	100	5
	11Б	17	17	0	0	0	0	0	0	100	100	100	5
	11В	16	16	0	0	0	0	0	0	100	100	100	5
	Средняя:	–	–	–	–	–	–	–	0	100	100	100	5
Немец. яз.	10А	10	8	2	0	0	0	0	0	100	100	93	4,8
	10Б	8	6	2	0	0	0	0	0	100	100	91	4,75
	11А	4	3	1	0	0	0	0	0	100	100	91	4,75
	11Б	2	2	0	0	0	0	0	0	100	100	100	5
	11В	4	4	0	0	0	0	0	0	100	100	100	5
	Средняя:	–	–	–	–	–	–	–	0	100	100	95	4,86
Олишевский О. Ф.													
Физика	10А	8	7	1	0	0	0	0	0	100	100	96	4,88
	10Б	26	21	5	0	0	0	0	0	100	100	93	4,81
	11Б	19	13	6	0	0	0	0	0	100	100	89	4,68
	11В	20	15	5	0	0	0	0	0	100	100	91	4,75
	Средняя:	–	–	–	–	–	–	–	0	100	100	92	4,78
Физика (углубленный уровень)	10А	13	4	6	3	0	0	0	0	100	77	69	4,08
	11А	24	4	17	3	0	0	0	0	100	88	67	4,04
	Средняя:	–	–	–	–	–	–	–	0	100	83	68	4,06
Павлова Т. П.													
Информатика	11Б	19	19	0	0	0	0	0	0	100	100	100	5
	11В	20	20	0	0	0	0	0	0	100	100	100	5
	Средняя:	–	–	–	–	–	–	–	0	100	100	100	5
Информатика (углубленный уровень)	10А	13	8	5	0	0	0	0	0	100	100	86	4,62
	11А	24	15	9	0	0	0	0	0	100	100	87	4,63
	Средняя:	–	–	–	–	–	–	–	0	100	100	87	4,63
Разумных Н. С.													
Литература	10Б	26	8	12	6	0	0	0	0	100	77	69	4,08
Родная литература	10Б	26	17	8	1	0	0	0	0	100	96	86	4,62
Родной язык	10Б	26	6	17	3	0	0	0	0	100	88	69	4,12
Русский язык	10Б	26	6	14	6	0	0	0	0	100	77	66	4
Рубцов А. А.													
Обществознание	10А	21	17	4	0	0	0	0	0	100	100	93	4,81
	11А	24	15	9	0	0	0	0	0	100	100	87	4,63
	11Б	19	17	2	0	0	0	0	0	100	100	96	4,89
	Средняя:	–	–	–	–	–	–	–	0	100	100	92	4,78
Россия в мире	11А	24	18	6	0	0	0	0	0	100	100	91	4,75
	11Б	19	13	6	0	0	0	0	0	100	100	89	4,68
	Средняя:	–	–	–	–	–	–	–	0	100	100	90	4,72
Сидоренко Т. В.													
Английский язык	10Б	18	7	11	0	0	0	0	0	100	100	78	4,39
	11А	20	8	12	0	0	0	0	0	100	100	78	4,4
	Средняя:	–	–	–	–	–	–	–	0	100	100	78	4,4
Второй иностранный язык (английский) язык	10А	9	6	3	0	0	0	0	0	100	100	88	4,67

	10Б	8	6	2	0	0	0	0	0	100	100	91	4,75
	11А	4	4	0	0	0	0	0	0	100	100	100	5
	11Б	2	2	0	0	0	0	0	0	100	100	100	5
	11В	4	4	0	0	0	0	0	0	100	100	100	5
	Средняя:	–	–	–	–	–	–	–	0	100	100	96	4,88
Соломаха Н. Р.													
Литература	10А	21	5	14	2	0	0	0	0	100	90	70	4,14
	11А	24	8	15	1	0	0	0	0	100	96	75	4,29
	11Б	19	10	9	0	0	0	0	0	100	100	83	4,53
	11В	20	16	4	0	0	0	0	0	100	100	93	4,8
	Средняя:	–	–	–	–	–	–	–	0	100	97	80	4,44
Родная литература	10А	21	11	10	0	0	0	0	0	100	100	83	4,52
	11А	24	8	16	0	0	0	0	0	100	100	76	4,33
	11Б	19	12	7	0	0	0	0	0	100	100	87	4,63
	11В	20	16	4	0	0	0	0	0	100	100	93	4,8
	Средняя:	–	–	–	–	–	–	–	0	100	100	85	4,57
Родной язык	10А	21	8	10	3	0	0	0	0	100	86	74	4,24
	11А	24	4	19	1	0	0	0	0	100	96	69	4,13
	11Б	19	10	7	2	0	0	0	0	100	89	80	4,42
	11В	20	14	4	2	0	0	0	0	100	90	86	4,6
	Средняя:	–	–	–	–	–	–	–	0	100	90	77	4,35
Русский язык	10А	21	8	10	3	0	0	0	0	100	86	74	4,24
	11А	24	5	18	1	0	0	0	0	100	96	70	4,17
	11Б	19	11	6	2	0	0	0	0	100	89	82	4,47
	11В	20	15	5	0	0	0	0	0	100	100	91	4,75
	Средняя:	–	–	–	–	–	–	–	0	100	93	79	4,41
Телеуца И. Н.													
Классный час	11В	–	–	–	–	–	–	–	20	–	–	–	–
Классный час "Разговоры о важном"	11В	–	–	–	–	–	–	–	20	–	–	–	–
Классный час ФГ	11В	–	–	–	–	–	–	–	20	–	–	–	–
Химия	10А	13	7	6	0	0	0	0	0	100	100	83	4,54
	10Б	26	6	18	2	0	0	0	0	100	92	70	4,15
	11А	24	17	7	0	0	0	0	0	100	100	90	4,71
	11В	20	16	4	0	0	0	0	0	100	100	93	4,8
	Средняя:	–	–	–	–	–	–	–	0	100	98	84	4,55
Химия (углубленный уровень)	10А	8	2	3	3	0	0	0	0	100	63	63	3,88
	11Б	19	10	9	0	0	0	0	0	100	100	83	4,53
	Средняя:	–	–	–	–	–	–	–	0	100	82	73	4,21
Урсакий А. А.													
Английский язык	11В	16	6	10	0	0	0	0	0	100	100	78	4,38
Ширшонкова Е. Н.													
География	10А	21	7	14	0	0	0	0	0	100	100	76	4,33
	10Б	26	5	20	1	0	0	0	0	100	96	70	4,15
	11А	24	8	16	0	0	0	0	0	100	100	76	4,33
	11Б	19	11	7	1	0	0	0	0	100	95	83	4,53
	11В	20	13	7	0	0	0	0	0	100	100	87	4,65
	Средняя:	–	–	–	–	–	–	–	0	100	98	78	4,4
Экономика	10Б	26	21	5	0	0	0	0	0	100	100	93	4,81
	11В	20	15	5	0	0	0	0	0	100	100	91	4,75
	Средняя:	–	–	–	–	–	–	–	0	100	100	92	4,78

Джафарова Н. Н.	5А	–	–	–	–	–	–	–	–	21	–	–	–	–
Михайлова А. Р.	5В	–	–	–	–	–	–	–	–	19	–	–	–	–
ИТОГО:		–	–	–	–	–	–	–	–	0	–	–	–	–
КЛАССНЫЙ ЧАС ФГ														
Джафарова Н. Н.	5А	–	–	–	–	–	–	–	–	21	–	–	–	–
Михайлова А. Р.	5В	–	–	–	–	–	–	–	–	19	–	–	–	–
ИТОГО:		–	–	–	–	–	–	–	–	0	–	–	–	–
ЛИТЕРАТУРА														
Михайлова А. Р.	5В	19	2	14	3	0	0	0	0	0	100	84	63	3,9 5
МАТЕМАТИКА														
Джафарова Н. Н.	5А	21	2	13	6	0	0	0	0	0	100	71	59	3,8 1
Джафарова Н. Н.	5В	27	6	19	2	0	0	0	0	0	100	93	70	4,1 5
Джафарова Н. Н.		–	–	–	–	–	–	–	–	0	100	82	65	3,9 8
Гридяев В. О.	5В	19	4	10	5	0	0	0	0	0	100	74	64	3,9 5
ИТОГО:		–	–	–	–	–	–	–	–	0	100	79	64	3,9 7
МУЗЫКА														
Горецкая Е. В.	5В	19	9	9	1	0	0	0	0	0	100	95	80	4,4 2
ПРОЕКТНАЯ ДЕЯТ.														
Михайлова А. Р.	5В	–	–	–	–	–	–	–	–	19	–	–	–	–
РОДНАЯ ЛИТЕРАТУРА														
Михайлова А. Р.	5В	19	2	12	5	0	0	0	0	0	100	74	60	3,8 4
РОДНОЙ ЯЗЫК														
Михайлова А. Р.	5В	19	1	10	8	0	0	0	0	0	100	58	54	3,6 3
РУССКИЙ ЯЗЫК														
РУССКИЙ ЯЗЫК														
Михайлова А. Р.	5В	19	2	8	9	0	0	0	0	0	100	53	55	3,6 3
ТЕХНОЛОГИЯ														
Зубова А. С.	5В ЗАС	7	7	0	0	0	0	0	0	0	100	100	100	5
Зинченко А. Г.	5В ЗАГ	12	6	6	0	0	0	0	0	0	100	100	82	4,5
ИТОГО:		–	–	–	–	–	–	–	–	0	100	100	91	4,7 5
ФГ:БИОЛОГИЯ														
Жданова А. П.	5В	5	1	2	2	0	0	0	0	0	100	60	60	3,8
ФГ:ВТОРОЙ ИНОСТРАННЫЙ ЯЗЫК(НЕМЕЦКИ Й)														
Кузьмина А. О.	5В	3	1	2	0	0	0	0	0	0	100	100	76	4,3 3
ФГ:МАТЕМАТИК А														
Гридяев В. О.	5В	3	1	2	0	0	0	0	0	0	100	100	76	4,3 3

ФГ:ТЕХНОЛОГИЯ													
Зинченко А. Г.	5В ЗАГ	2	2	0	0	0	0	0	0	100	100	100	5
ФГ:ФИНАНСОВАЯ ГРАМОТНОСТЬ													
Гридяева А. В.	5В	6	2	4	0	0	0	0	0	100	100	76	4,3 3
ФИЗКУЛЬТУРА													
Юст В. Э.	5В	19	13	6	0	0	0	0	0	100	100	89	4,6 8
ФИЗКУЛЬТУРА СОН													
Яновский С. В.	5В вол.	–	–	–	–	–	–	–	6	–	–	–	–
Юст В. Э.	5В бас.	–	–	–	–	–	–	–	7	–	–	–	–
Грыдин Д. П.	5В гим.	–	–	–	–	–	–	–	5	–	–	–	–
ИТОГО:		–	–	–	–	–	–	–	0	–	–	–	–

В первой четверти в параллели пятых классов качество обучения во всех классах выше 50%, СОУ выше 50% и средний балл выше 3,5.

Во второй четверти в параллели пятых классов низкое качество обучения по биологии -30%(учитель – Жданова А.П.). СОУ выше 50% и средний балл выше 3,5.

В третьей четверти в параллели пятых классов низкое качество обучения по биологии -5А 48% , 5 В – 47 %(учитель – Жданова А.П.), по русскому языку – 5В – 42 % (учитель – Михайлова А.Р.). СОУ выше 50% и средний балл выше 3,5. В основном это в 5в классе. В этом коллективе много низкомотивированных учеников.

По итогам 2022-2023 учебного года в параллели пятых классов качество обучения во всех классах выше 50%, СОУ выше 50% и средний балл выше 3,5.

Учитель	Клас с	Всег о	на «5 »	на «4 »	на «3 »	на «2 »	н/ а	Ос в	Нет отметк и	Усп , %	Кач , %	СОУ , %	Ср
АНГЛИЙСКИЙ ЯЗЫК													
Титова О. Е.	6А	25	4	12	9	0	0	0	0	100	64	60	3,8
Титова О. Е.	6Б ТОЕ	14	2	6	6	0	0	0	0	100	57	57	3,7 1
Титова О. Е.	6В ТОЕ	13	0	8	5	0	0	0	0	100	62	53	3,6 2
Титова О. Е.		–	–	–	–	–	–	–	0	100	61	57	3,7 1
Урсакий А. А.	6Б УАА	14	1	7	6	0	0	0	0	100	57	55	3,6 4
Урсакий А. А.	6В УАА	16	4	7	5	0	0	0	0	100	69	64	3,9 4
Урсакий А. А.		–	–	–	–	–	–	–	0	100	63	60	3,7 9
ИТОГО:		–	–	–	–	–	–	–	0	100	62	58	3,7 4

АНГЛИЙСКИЙ ЯЗЫК (УГЛУБЛЕННЫЙ УРОВЕНЬ)													
Керопян К. Р.	6Б	5	1	1	3	0	0	0	0	100	40	54	3,6
Керопян К. Р.	6В	1	0	1	0	0	0	0	0	100	100	64	4
Керопян К. Р.		–	–	–	–	–	–	–	0	100	70	59	3,8
БИОЛОГИЯ													
Жданова А. П.	6А	25	4	13	8	0	0	0	0	100	68	61	3,8 4
Жданова А. П.	6Б	28	2	8	18	0	0	0	0	100	36	49	3,4 3
Жданова А. П.	6В	29	1	13	15	0	0	0	0	100	48	51	3,5 2
Жданова А. П.		–	–	–	–	–	–	–	0	100	51	54	3,6
БИОЛОГИЯ (УГЛУБЛЕННЫ УРОВЕНЬ)													
Жданова А. П.	6А	3	1	2	0	0	0	0	0	100	100	76	4,3 3
Жданова А. П.	6Б	3	0	2	1	0	0	0	0	100	67	55	3,6 7
Жданова А. П.	6В	4	0	2	2	0	0	0	0	100	50	50	3,5
Жданова А. П.		–	–	–	–	–	–	–	0	100	72	60	3,8 3
ВТОРОЙ ИНОСТРАННЫЙ ЯЗЫК (НЕМЕЦКИЙ) (УГЛУБЛЕННЫЙ УРОВЕНЬ),													
Кузьмина А. О.	6Б	5	2	3	0	0	0	0	0	100	100	78	4,4
Кузьмина А. О.	6В	1	0	1	0	0	0	0	0	100	100	64	4
Кузьмина А. О.		–	–	–	–	–	–	–	0	100	100	71	4,2
ВТОРОЙ ИНОСТРАННЫЙ ЯЗЫК (НЕМЕЦКИЙ) ЯЗЫК													
Кузьмина А. О.	6А	25	17	8	0	0	0	0	0	100	100	88	4,6 8
Кузьмина А. О.	6Б ТОЕ	14	6	6	2	0	0	0	0	100	86	75	4,2 9
Кузьмина А. О.	6Б УАА	14	8	6	0	0	0	0	0	100	100	85	4,5 7
Кузьмина А. О.	6В УАА	16	10	5	1	0	0	0	0	100	94	85	4,5 6
Кузьмина А. О.	6В ТОЕ	13	8	4	1	0	0	0	0	100	92	84	4,5 4
Кузьмина А. О.		–	–	–	–	–	–	–	0	100	94	83	4,5 3
ГЕОГРАФИЯ													
Ширшонкова Е. Н.	6А	25	7	12	6	0	0	0	0	100	76	67	4,0 4
Ширшонкова Е. Н.	6Б	28	4	12	12	0	0	0	0	100	57	57	3,7 1
Ширшонкова Е. Н.	6В	29	4	12	13	0	0	0	0	100	55	56	3,6 9

Ширшонкова Е. Н.		–	–	–	–	–	–	–	0	100	63	60	3,8 1
ИЗО													
Горецкая Е. В.	6А	25	20	5	0	0	0	0	0	100	100	93	4,8
Горецкая Е. В.	6Б	28	19	9	0	0	0	0	0	100	100	88	4,6 8
Горецкая Е. В.	6В	29	20	9	0	0	0	0	0	100	100	89	4,6 9
Горецкая Е. В.		–	–	–	–	–	–	–	0	100	100	90	4,7 2
ИНФОРМАТИКА (УГЛУБЛЕННЫЙ УРОВЕНЬ)													
Гридяев В. О.	6А ГВО	11	6	4	1	0	0	0	0	100	91	81	4,4 5
Гридяев В. О.	6Б ГВО	3	0	1	2	0	0	0	0	100	33	45	3,3 3
Гридяев В. О.		–	–	–	–	–	–	–	0	100	62	63	3,8 9
Гридяева А. В.	6Б ГАВ	10	2	4	4	0	0	0	0	100	60	60	3,8
Гридяева А. В.	6В ГАВ	7	4	3	0	0	0	0	0	100	100	85	4,5 7
Гридяева А. В.		–	–	–	–	–	–	–	0	100	80	73	4,1 9
ИТОГО:		–	–	–	–	–	–	–	0	100	71	68	4,0 4
ИСТОКИ													
Горецкая Е. В.	6А	25	11	14	0	0	0	0	0	100	100	80	4,4 4
Горецкая Е. В.	6Б	28	17	9	2	0	0	0	0	100	93	84	4,5 4
Горецкая Е. В.	6В	29	14	14	1	0	0	0	0	100	97	80	4,4 5
Горецкая Е. В.		–	–	–	–	–	–	–	0	100	97	81	4,4 8
ИСТОРИЯ. ИСТОРИЯ РОССИИ. ВСЕОБЩАЯ ИСТОРИЯ													
Яновский С. В.	6А	25	13	10	2	0	0	0	0	100	92	80	4,4 4
Яновский С. В.	6Б	28	11	13	4	0	0	0	0	100	86	74	4,2 5
Яновский С. В.	6В	29	11	17	1	0	0	0	0	100	97	77	4,3 4
Яновский С. В.		–	–	–	–	–	–	–	0	100	92	77	4,3 4
КЛАССНЫЙ ЧАС													
Ширшонкова Е. Н.	6А	–	–	–	–	–	–	–	25	–	–	–	–
Горецкая Е. В.	6Б	–	–	–	–	–	–	–	28	–	–	–	–
Грыдин Д. П.	6В	–	–	–	–	–	–	–	29	–	–	–	–
ИТОГО:		–	–	–	–	–	–	–	0	–	–	–	–
КЛАССНЫЙ ЧАС "РАЗГОВОРЫ О ВАЖНОМ"													
Ширшонкова Е. Н.	6А	–	–	–	–	–	–	–	25	–	–	–	–
Горецкая Е. В.	6Б	–	–	–	–	–	–	–	28	–	–	–	–

Рубцов А. А.	6Б	28	9	15	4	0	0	0	0	100	86	72	4,1 8
Рубцов А. А.	6В	29	9	16	4	0	0	0	0	100	86	71	4,1 7
Рубцов А. А.		–	–	–	–	–	–	–	0	100	88	73	4,2 2
ОБЩЕСТВОЗНАНИЕ (У)													
Рубцов А. А.	6А	3	2	1	0	0	0	0	0	100	100	88	4,6 7
Рубцов А. А.	6В	9	5	4	0	0	0	0	0	100	100	84	4,5 6
Рубцов А. А.		–	–	–	–	–	–	–	0	100	100	86	4,6 2
ОСНОВЫ ПРАВОВЫХ ЗНАНИЙ													
Рубцов А. А.	6А	3	2	1	0	0	0	0	0	100	100	88	4,6 7
Рубцов А. А.	6В	9	6	2	1	0	0	0	0	100	89	85	4,5 6
Рубцов А. А.		–	–	–	–	–	–	–	0	100	95	87	4,6 2
ОСНОВЫ ФИЗИКИ													
Олишевский О. Ф.	6А	8	6	1	1	0	0	0	0	100	88	88	4,6 3
Олишевский О. Ф.	6Б	6	3	3	0	0	0	0	0	100	100	82	4,5
Олишевский О. Ф.	6В	8	4	2	2	0	0	0	0	100	75	75	4,2 5
Олишевский О. Ф.		–	–	–	–	–	–	–	0	100	88	82	4,4 6
ОСНОВЫ ХИМИИ													
Телеуца И. Н.	6А	3	2	1	0	0	0	0	0	100	100	88	4,6 7
Телеуца И. Н.	6Б	3	1	2	0	0	0	0	0	100	100	76	4,3 3
Телеуца И. Н.	6В	4	3	1	0	0	0	0	0	100	100	91	4,7 5
Телеуца И. Н.		–	–	–	–	–	–	–	0	100	100	85	4,5 8
ПРОЕКТНАЯ ДЕЯТ.													
Ширшонкова Е. Н.	6А	25	18	4	3	0	0	0	0	100	88	87	4,6
Горецкая Е. В.	6Б	28	14	11	3	0	0	0	0	100	89	79	4,3 9
Грыдин Д. П.	6В	–	–	–	–	–	–	–	29	–	–	–	–
ИТОГО:		–	–	–	–	–	–	–	0	100	89	83	4,5
РОДНАЯ ЛИТЕРАТУРА													
Агеева И. В.	6А	25	6	14	5	0	0	0	0	100	80	67	4,0 4
Агеева И. В.	6В	29	11	10	8	0	0	0	0	100	72	70	4,1
Агеева И. В.		–	–	–	–	–	–	–	0	100	76	69	4,0 7
Порховникова К. О.	6Б	28	7	15	6	0	0	0	0	100	79	67	4,0 4
ИТОГО:		–	–	–	–	–	–	–	0	100	77	68	4,0 6
РОДНОЙ ЯЗЫК													

Агеева И. В.	6А	25	4	12	9	0	0	0	0	100	64	60	3,8
Агеева И. В.	6В	29	3	13	13	0	0	0	0	100	55	55	3,6 6
Агеева И. В.		–	–	–	–	–	–	–	0	100	60	58	3,7 3
Порховникова К. О.	6Б	28	4	15	9	0	0	0	0	100	68	60	3,8 2
ИТОГО:		–	–	–	–	–	–	–	0	100	62	58	3,7 6
РУССКИЙ ЯЗЫК													
Агеева И. В.	6А	25	4	11	10	0	0	0	0	100	60	59	3,7 6
Агеева И. В.	6В	29	2	16	11	0	0	0	0	100	62	56	3,6 9
Агеева И. В.		–	–	–	–	–	–	–	0	100	61	58	3,7 3
Порховникова К. О.	6Б	28	3	12	13	0	0	0	0	100	54	55	3,6 4
ИТОГО:		–	–	–	–	–	–	–	0	100	59	57	3,7
ТЕХНОЛОГИЯ													
Зинченко А. Г.	6А ЗАГ	7	5	2	0	0	0	0	0	100	100	90	4,7 1
Зинченко А. Г.	6Б ЗАГ	14	7	7	0	0	0	0	0	100	100	82	4,5
Зинченко А. Г.	6В ЗАГ	15	8	7	0	0	0	0	0	100	100	83	4,5 3
Зинченко А. Г.		–	–	–	–	–	–	–	0	100	100	85	4,5 8
ТЕХНОЛОГИЯ													
Зубова А. С.	6А ЗАС	18	15	3	0	0	0	0	0	100	100	94	4,8 3
Зубова А. С.	6Б ЗАС	14	9	5	0	0	0	0	0	100	100	87	4,6 4
Зубова А. С.	6В ЗАС	14	14	0	0	0	0	0	0	100	100	100	5
Зубова А. С.		–	–	–	–	–	–	–	0	100	100	94	4,8 2
ИТОГО:		–	–	–	–	–	–	–	0	100	100	89	4,7
ТЕХНОЛОГИЯ (У)													
Зинченко А. Г.	6А ЗАГ	4	2	2	0	0	0	0	0	100	100	82	4,5
Зинченко А. Г.	6А ЗАС	7	6	1	0	0	0	0	0	100	100	95	4,8 6
Зинченко А. Г.	6Б ЗАГ	6	0	2	4	0	0	0	0	100	33	45	3,3 3
Зинченко А. Г.	6Б ЗАС	7	6	1	0	0	0	0	0	100	100	95	4,8 6
Зинченко А. Г.	6В ЗАГ	7	5	2	0	0	0	0	0	100	100	90	4,7 1
Зинченко А. Г.		–	–	–	–	–	–	–	0	100	87	81	4,4 5
ФИЗКУЛЬТУРА													
Грыдин Д. П.	6А	25	20	5	0	0	0	0	0	100	100	93	4,8
Грыдин Д. П.	6В	29	24	5	0	0	0	0	0	100	100	94	4,8 3
Грыдин Д. П.		–	–	–	–	–	–	–	0	100	100	94	4,8 2
Юст В. Э.	6Б	28	14	13	1	0	0	0	0	100	96	81	4,4 6

ИТОГО:		–	–	–	–	–	–	–	–	0	100	99	89	4,7
ФИЗКУЛЬТУРА СОН														
Юст В. Э.	6А бас	–	–	–	–	–	–	–	–	6	–	–	–	–
Юст В. Э.	6Б бас	–	–	–	–	–	–	–	–	9	–	–	–	–
Юст В. Э.	6В бас	–	–	–	–	–	–	–	–	9	–	–	–	–
Юст В. Э.		–	–	–	–	–	–	–	–	0	–	–	–	–
Яновский С. В.	6А вол	–	–	–	–	–	–	–	–	10	–	–	–	–
Яновский С. В.	6Б вол	–	–	–	–	–	–	–	–	10	–	–	–	–
Яновский С. В.	6В вол	–	–	–	–	–	–	–	–	9	–	–	–	–
Яновский С. В.		–	–	–	–	–	–	–	–	0	–	–	–	–
Грыдин Д. П.	6А гим	–	–	–	–	–	–	–	–	9	–	–	–	–
Грыдин Д. П.	6Б гим	–	–	–	–	–	–	–	–	9	–	–	–	–
Грыдин Д. П.	6В гим	–	–	–	–	–	–	–	–	10	–	–	–	–
Грыдин Д. П.		–	–	–	–	–	–	–	–	0	–	–	–	–
ИТОГО:		–	–	–	–	–	–	–	–	0	–	–	–	–

В первой четверти в параллели шестых классов низкие показатели качества по Биологии (47% - учитель Жданова А.П.)

По всем остальным предметам в параллели шестых классов качество обучения, СОУ выше 50% и средний балл выше 3,5

В параллели шестых классов во второй четверти низкие показатели качества по Биологии (36% - учитель Жданова А.П.), по родному языку – 30 % (учитель – Агеева И.В.)

По всем остальным предметам в параллели шестых классов качество обучения, СОУ выше 50% и средний балл выше 3,5. По всем остальным предметам в параллели шестых классов качество обучения, СОУ выше 50% и средний балл выше 3,5

В третьей четверти в параллели шестых классов низкие показатели качества по Биологии (36% - учитель Жданова А.П.), по английскому языку (углубленный уровень – 20% (учитель Керопян К.Р.)

По всем остальным предметам в параллели шестых классов качество обучения, СОУ выше 50% и средний балл выше 3,5.

По итогам 2022-2023 учебного года самые низкие показатели качества по Английскому языку в 6б классе - 40% (учитель Керопян К.Р.). Низкое в 6б классе по биологии – 36% (Жданова А.П.) По основным предметам качество выше 50%.

Учитель	Клас с	Всег о	на «5 »	на «4 »	на «3 »	на «2 »	п/ а	Ос в	Нет отметк и	Усп , %	Кач , %	СО У, %	Ср
АЛГЕБРА													
Калабина Г. Е.	7А	–	–	–	–	–	–	–	23	–	–	–	–
Калабина Г. Е.	7В	–	–	–	–	–	–	–	24	–	–	–	–
Калабина Г. Е.		–	–	–	–	–	–	–	0	–	–	–	–

АНГЛИЙСКИЙ ЯЗЫК													
Урсакий А. А.	7А УАА	10	1	5	4	0	0	0	0	100	60	56	3,7
Сидоренко Т. В.	7А СТВ	11	4	4	3	0	0	0	0	100	73	69	4,0 9
Керопян К. Р.	7Б	22	6	5	11	0	0	0	0	100	50	60	3,7 7
Титова О. Е.	7В	22	2	9	11	0	0	0	0	100	50	53	3,5 9
ИТОГО:		–	–	–	–	–	–	–	0	100	58	60	3,7 9
АНГЛИЙСКИЙ ЯЗЫК (УГЛУБЛЕННЫЙ УРОВЕНЬ)													
Керопян К. Р.	7А	1	1	0	0	0	0	0	0	100	100	100	5
Керопян К. Р.	7Б	3	1	0	2	0	0	0	0	100	33	57	3,6 7
Керопян К. Р.	7В	1	0	0	1	0	0	0	0	100	0	36	3
Керопян К. Р.		–	–	–	–	–	–	–	0	100	44	64	3,8 9
БИОЛОГИЯ													
Кошевец Д. В.	7А	23	5	12	6	0	0	0	0	100	74	65	3,9 6
Жданова А. П.	7Б	25	6	11	8	0	0	0	0	100	68	64	3,9 2
Жданова А. П.	7В	24	1	14	9	0	0	0	0	100	63	55	3,6 7
Жданова А. П.		–	–	–	–	–	–	–	0	100	66	60	3,8
ИТОГО:		–	–	–	–	–	–	–	0	100	68	61	3,8 5
БИОЛОГИЯ (УГЛУБЛЕННЫ УРОВЕНЬ)													
Жданова А. П.	7А	14	1	7	6	0	0	0	0	100	57	55	3,6 4
Жданова А. П.	7Б	9	3	4	2	0	0	0	0	100	78	70	4,1 1
Жданова А. П.	7В	2	0	1	1	0	0	0	0	100	50	50	3,5
Жданова А. П.		–	–	–	–	–	–	–	0	100	62	58	3,7 5
ВТОРОЙ ИНОСТРАННЫЙ ЯЗЫК (АНГЛИЙСКИЙ) ЯЗЫК													
Сидоренко Т. В.	7А	2	2	0	0	0	0	0	0	100	100	100	5
Сидоренко Т. В.	7Б	3	1	2	0	0	0	0	0	100	100	76	4,3 3
Сидоренко Т. В.	7В	2	1	1	0	0	0	0	0	100	100	82	4,5
Сидоренко Т. В.		–	–	–	–	–	–	–	0	100	100	86	4,6 1
ВТОРОЙ ИНОСТРАННЫЙ ЯЗЫК (НЕМЕЦКИЙ) ЯЗЫК													
Кузьмина А. О.	7А УАА	10	6	3	1	0	0	0	0	100	90	83	4,5

Кузьмина А. О.	7А СТВ	11	8	3	0	0	0	0	0	100	100	90	4,7 3
Кузьмина А. О.	7Б	22	20	2	0	0	0	0	0	100	100	97	4,9 1
Кузьмина А. О.	7В	22	15	6	1	0	0	0	0	100	95	87	4,6 4
Кузьмина А. О.		–	–	–	–	–	–	–	0	100	96	89	4,7
ГЕОГРАФИЯ													
ГЕОГРАФИЯ													
Ширшонкова Е. Н.	7А	23	3	13	7	0	0	0	0	100	70	60	3,8 3
Ширшонкова Е. Н.	7Б	25	6	12	7	0	0	0	0	100	72	65	3,9 6
Ширшонкова Е. Н.	7В	24	1	15	8	0	0	0	0	100	67	56	3,7 1
Ширшонкова Е. Н.		–	–	–	–	–	–	–	0	100	70	60	3,8 3
ГЕОМЕТРИЯ													
Калабина Г. Е.	7А	–	–	–	–	–	–	–	23	–	–	–	–
Калабина Г. Е.	7В	–	–	–	–	–	–	–	24	–	–	–	–
Калабина Г. Е.		–	–	–	–	–	–	–	0	–	–	–	–
Павлова Т. П.	7Б	–	–	–	–	–	–	–	25	–	–	–	–
ИТОГО:		–	–	–	–	–	–	–	0	–	–	–	–
ИЗО													
Горецкая Е. В.	7А	23	16	7	0	0	0	0	0	100	100	89	4,7
Горецкая Е. В.	7Б	25	25	0	0	0	0	0	0	100	100	100	5
Горецкая Е. В.	7В	24	18	6	0	0	0	0	0	100	100	91	4,7 5
Горецкая Е. В.		–	–	–	–	–	–	–	0	100	100	93	4,8 2
ИНФОРМАТИКА													
Гридяева А. В.	7А ИНФ 1	10	2	7	1	0	0	0	0	100	90	68	4,1
Гридяева А. В.	7Б ИНФ 1	13	8	5	0	0	0	0	0	100	100	86	4,6 2
Гридяева А. В.	7В ИНФ 1	11	1	9	1	0	0	0	0	100	91	65	4
Гридяева А. В.		–	–	–	–	–	–	–	0	100	94	73	4,2 4
Гридяев В. О.	7А ИНФ 2	13	7	6	0	0	0	0	0	100	100	83	4,5 4
Гридяев В. О.	7Б ИНФ 2	12	7	5	0	0	0	0	0	100	100	85	4,5 8
Гридяев В. О.	7В ИНФ 2	13	7	6	0	0	0	0	0	100	100	83	4,5 4
Гридяев В. О.		–	–	–	–	–	–	–	0	100	100	84	4,5 5
ИТОГО:		–	–	–	–	–	–	–	0	100	97	78	4,4
ИНФОРМАТИКА (УГЛУБЛЕННЫЙ УРОВЕНЬ)													
Гридяев В. О.	7А	2	0	2	0	0	0	0	0	100	100	64	4

Гридяев В. О.	7Б	4	4	0	0	0	0	0	0	100	100	100	5
Гридяев В. О.	7В	8	4	3	1	0	0	0	0	100	88	79	4,3 8
Гридяев В. О.		–	–	–	–	–	–	–	0	100	96	81	4,4 6
ИСТОКИ													
Горецкая Е. В.	7А	23	9	14	0	0	0	0	0	100	100	78	4,3 9
Горецкая Е. В.	7Б	25	17	7	1	0	0	0	0	100	96	87	4,6 4
Горецкая Е. В.	7В	24	13	10	1	0	0	0	0	100	96	82	4,5
Горецкая Е. В.		–	–	–	–	–	–	–	0	100	97	82	4,5 1
ИСТОРИЯ. ИСТОРИЯ РОССИИ. ВСЕОБЩАЯ ИСТОРИЯ													
Яновский С. В.	7А	23	14	7	2	0	0	0	0	100	91	83	4,5 2
Яновский С. В.	7Б	25	15	10	0	0	0	0	0	100	100	86	4,6
Яновский С. В.	7В	24	9	14	1	0	0	0	0	100	96	76	4,3 3
Яновский С. В.		–	–	–	–	–	–	–	0	100	96	82	4,4 8
КЛАССНЫЙ ЧАС													
Гридяева А. В.	7А	–	–	–	–	–	–	–	23	–	–	–	–
Кузьмина А. О.	7Б	–	–	–	–	–	–	–	25	–	–	–	–
Порховникова К. О.	7В	–	–	–	–	–	–	–	24	–	–	–	–
ИТОГО:		–	–	–	–	–	–	–	0	–	–	–	–
КЛАССНЫЙ ЧАС "РАЗГОВОРЫ О ВАЖНОМ"													
Гридяева А. В.	7А	–	–	–	–	–	–	–	23	–	–	–	–
Кузьмина А. О.	7Б	–	–	–	–	–	–	–	25	–	–	–	–
Порховникова К. О.	7В	–	–	–	–	–	–	–	24	–	–	–	–
ИТОГО:		–	–	–	–	–	–	–	0	–	–	–	–
КЛАССНЫЙ ЧАС ФГ													
Гридяева А. В.	7А	–	–	–	–	–	–	–	23	–	–	–	–
Кузьмина А. О.	7Б	–	–	–	–	–	–	–	25	–	–	–	–
Порховникова К. О.	7В	–	–	–	–	–	–	–	24	–	–	–	–
ИТОГО:		–	–	–	–	–	–	–	0	–	–	–	–
ЛИТЕРАТУРА													
Кудрявцева Т. А.	7А	23	6	11	6	0	0	0	0	100	74	66	4
Кудрявцева Т. А.	7Б	25	7	15	3	0	0	0	0	100	88	71	4,1 6
Кудрявцева Т. А.		–	–	–	–	–	–	–	0	100	81	69	4,0 8
Порховникова К. О.	7В	24	6	12	6	0	0	0	0	100	75	66	4
ИТОГО:		–	–	–	–	–	–	–	0	100	79	68	4,0 5
МАТЕМАТИКА													
Калабина Г. Е.	7А	23	1	11	11	0	0	0	0	100	52	52	3,5 7
Калабина Г. Е.	7В	24	1	13	10	0	0	0	0	100	58	54	3,6 3
Калабина Г. Е.		–	–	–	–	–	–	–	0	100	55	53	3,6

Павлова Т. П.	7Б	25	3	11	11	0	0	0	0	100	56	56	3,6 8
ИТОГО:		–	–	–	–	–	–	–	0	100	55	54	3,6 3
МАТЕМАТИКА (УГЛУБЛЕННЫЙ УРОВЕНЬ)													
Павлова Т. П.	7А	4	3	1	0	0	0	0	0	100	100	91	4,7 5
Павлова Т. П.	7Б	8	2	5	1	0	0	0	0	100	88	70	4,1 3
Павлова Т. П.	7В	2	1	1	0	0	0	0	0	100	100	82	4,5
Павлова Т. П.		–	–	–	–	–	–	–	0	100	96	81	4,4 6
МУЗЫКА													
Горецкая Е. В.	7А	23	15	8	0	0	0	0	0	100	100	87	4,6 5
Горецкая Е. В.	7Б	25	20	5	0	0	0	0	0	100	100	93	4,8
Горецкая Е. В.	7В	24	18	6	0	0	0	0	0	100	100	91	4,7 5
Горецкая Е. В.		–	–	–	–	–	–	–	0	100	100	90	4,7 3
НЕМЕЦ. ЯЗ.													
НЕМЕЦ. ЯЗ.													
Кузьмина А. О.	7А	2	0	2	0	0	0	0	0	100	100	64	4
Кузьмина А. О.	7Б	3	1	0	2	0	0	0	0	100	33	57	3,6 7
Кузьмина А. О.	7В	2	0	2	0	0	0	0	0	100	100	64	4
Кузьмина А. О.		–	–	–	–	–	–	–	0	100	78	62	3,8 9
ОБЩЕСТВОЗНАНИЕ													
Гридяева А. В.	7А	23	12	10	1	0	0	0	0	100	96	82	4,4 8
Рубцов А. А.	7Б	25	11	13	1	0	0	0	0	100	96	79	4,4
Рубцов А. А.	7В	24	7	12	5	0	0	0	0	100	79	69	4,0 8
Рубцов А. А.		–	–	–	–	–	–	–	0	100	88	74	4,2 4
ИТОГО:		–	–	–	–	–	–	–	0	100	90	77	4,3 2
ОБЩЕСТВОЗНАНИЕ (У)													
Рубцов А. А.	7А	2	0	2	0	0	0	0	0	100	100	64	4
Рубцов А. А.	7Б	1	1	0	0	0	0	0	0	100	100	100	5
Рубцов А. А.	7В	11	9	2	0	0	0	0	0	100	100	93	4,8 2
Рубцов А. А.		–	–	–	–	–	–	–	0	100	100	86	4,6 1
ОСНОВЫ ПРАВОВЫХ ЗНАНИЙ													
Рубцов А. А.	7А	2	1	1	0	0	0	0	0	100	100	82	4,5
Рубцов А. А.	7Б	1	1	0	0	0	0	0	0	100	100	100	5
Рубцов А. А.	7В	11	9	2	0	0	0	0	0	100	100	93	4,8 2
Рубцов А. А.		–	–	–	–	–	–	–	0	100	100	92	4,7 7
ПРОЕКТНАЯ ДЕЯТ.													

Гридяева А. В.	7А	–	–	–	–	–	–	–	23	–	–	–	–
Кузьмина А. О.	7Б	25	22	3	0	0	0	0	0	100	100	96	4,8 8
Порховникова К. О.	7В	24	15	7	2	0	0	0	0	100	92	84	4,5 4
ИТОГО:		–	–	–	–	–	–	–	0	100	96	90	4,7 1
РОДНАЯ ЛИТЕРАТУРА													
Кудрявцева Т. А.	7А	23	6	12	5	0	0	0	0	100	78	67	4,0 4
Кудрявцева Т. А.	7Б	25	8	12	5	0	0	0	0	100	80	70	4,1 2
Кудрявцева Т. А.		–	–	–	–	–	–	–	0	100	79	69	4,0 8
Порховникова К. О.	7В	24	10	8	6	0	0	0	0	100	75	72	4,1 7
ИТОГО:		–	–	–	–	–	–	–	0	100	78	70	4,1 1
РОДНОЙ ЯЗЫК													
Кудрявцева Т. А.	7А	23	2	13	8	0	0	0	0	100	65	57	3,7 4
Кудрявцева Т. А.	7Б	25	4	11	10	0	0	0	0	100	60	59	3,7 6
Кудрявцева Т. А.		–	–	–	–	–	–	–	0	100	63	58	3,7 5
Порховникова К. О.	7В	24	1	13	10	0	0	0	0	100	58	54	3,6 3
ИТОГО:		–	–	–	–	–	–	–	0	100	61	57	3,7 1
РУССКИЙ ЯЗЫК													
РУССКИЙ ЯЗЫК													
Кудрявцева Т. А.	7А	23	2	10	11	0	0	0	0	100	52	54	3,6 1
Кудрявцева Т. А.	7Б	25	4	9	12	0	0	0	0	100	52	56	3,6 8
Кудрявцева Т. А.		–	–	–	–	–	–	–	0	100	52	55	3,6 5
Порховникова К. О.	7В	24	0	14	10	0	0	0	0	100	58	52	3,5 8
ИТОГО:		–	–	–	–	–	–	–	0	100	54	54	3,6 2
ТЕХНОЛОГИЯ													
Зинченко А. Г.	7А ЗАГ	10	7	3	0	0	0	0	0	100	100	89	4,7
Зинченко А. Г.	7Б ЗАГ	10	7	3	0	0	0	0	0	100	100	89	4,7
Зинченко А. Г.	7В ЗАГ	12	5	7	0	0	0	0	0	100	100	79	4,4 2
Зинченко А. Г.		–	–	–	–	–	–	–	0	100	100	86	4,6 1
Зубова А. С.	7А ЗАС	13	10	3	0	0	0	0	0	100	100	92	4,7 7
Зубова А. С.	7Б ЗАС	15	13	2	0	0	0	0	0	100	100	95	4,8 7
Зубова А. С.	7В ЗАС	12	10	2	0	0	0	0	0	100	100	94	4,8 3
Зубова А. С.		–	–	–	–	–	–	–	0	100	100	94	4,8 2

ИТОГО:		–	–	–	–	–	–	–	0	100	100	90	4,7 2
ТЕХНОЛОГИЯ (У)													
Зинченко А. Г.	7А	2	1	1	0	0	0	0	0	100	100	82	4,5
Зинченко А. Г.	7Б	4	2	2	0	0	0	0	0	100	100	82	4,5
Зинченко А. Г.	7В	8	4	4	0	0	0	0	0	100	100	82	4,5
Зинченко А. Г.		–	–	–	–	–	–	–	0	100	100	82	4,5
ФИЗИКА													
Олишевский О. Ф.	7А	23	7	7	9	0	0	0	0	100	61	64	3,9 1
Олишевский О. Ф.	7Б	25	8	12	5	0	0	0	0	100	80	70	4,1 2
Олишевский О. Ф.	7В	24	2	15	7	0	0	0	0	100	71	59	3,7 9
Олишевский О. Ф.		–	–	–	–	–	–	–	0	100	71	64	3,9 4
ФИЗИКА (УГЛУБЛЕННЫЙ УРОВЕНЬ)													
Олишевский О. Ф.	7А	4	3	1	0	0	0	0	0	100	100	91	4,7 5
Олишевский О. Ф.	7Б	8	2	5	1	0	0	0	0	100	88	70	4,1 3
Олишевский О. Ф.	7В	2	0	2	0	0	0	0	0	100	100	64	4
Олишевский О. Ф.		–	–	–	–	–	–	–	0	100	96	75	4,2 9
ФИЗКУЛЬТУРА													
Юст В. Э.	7А	23	15	8	0	0	0	0	0	100	100	87	4,6 5
Юст В. Э.	7Б	25	21	4	0	0	0	0	0	100	100	94	4,8 4
Юст В. Э.	7В	24	14	9	1	0	0	0	0	100	96	84	4,5 4
Юст В. Э.		–	–	–	–	–	–	–	0	100	99	88	4,6 8
ФИЗКУЛЬТУРА СОН													
Юст В. Э.	7А бас	–	–	–	–	–	–	–	7	–	–	–	–
Юст В. Э.	7Б бас	–	–	–	–	–	–	–	5	–	–	–	–
Юст В. Э.	7В бас	–	–	–	–	–	–	–	13	–	–	–	–
Юст В. Э.		–	–	–	–	–	–	–	0	–	–	–	–
ФИЗКУЛЬТУРА СОН													
Яновский С. В.	7А вол	–	–	–	–	–	–	–	7	–	–	–	–
Яновский С. В.	7Б вол	–	–	–	–	–	–	–	14	–	–	–	–
Яновский С. В.	7В вол	–	–	–	–	–	–	–	10	–	–	–	–
Яновский С. В.		–	–	–	–	–	–	–	0	–	–	–	–
Грыдин Д. П.	7А гим	–	–	–	–	–	–	–	9	–	–	–	–
Грыдин Д. П.	7Б гим	–	–	–	–	–	–	–	6	–	–	–	–
Грыдин Д. П.	7В гим	–	–	–	–	–	–	–	1	–	–	–	–
Грыдин Д. П.		–	–	–	–	–	–	–	0	–	–	–	–
ИТОГО:		–	–	–	–	–	–	–	0	–	–	–	–

ХИМИЯ (ПРОПЕДЕВТИЧЕСКИЙ КУРС)													
Телеуца И. Н.	7А	14	13	1	0	0	0	0	0	100	100	97	4,9 3
Телеуца И. Н.	7Б	9	9	0	0	0	0	0	0	100	100	100	5
Телеуца И. Н.	7В	2	2	0	0	0	0	0	0	100	100	100	5
Телеуца И. Н.		–	–	–	–	–	–	–	0	100	100	99	4,9 8

В параллели седьмых классов в первой четверти 2022-2023 учебного года низкие показатели по географии (49% - учитель Ширшонкова Е.Н.), СОУ выше 50% и средний балл выше 3,5.

Во второй четверти учителям обратить внимание на низкое качество по предмету и продумать систему работы по повышению качества преподавания. По остальным предметам качество обучения, СОУ выше 50% и средний балл выше 3,5.

В параллели седьмых классов во второй четверти низкие показатели по русскому языку (46% - учитель Порховникова К.О.), по английскому языку(УУ) – (33 % - учитель Керопян К.Р.), СОУ выше 50% и средний балл выше 3,5. По остальным предметам качество обучения, СОУ выше 50% и средний балл выше 3,5.

В параллели седьмых классов в третьей четверти низкие показатели по английскому языку(УУ) – 44 % - учитель Керопян К.Р.). По остальным предметам качество обучения, СОУ выше 50% и средний балл выше 3,5.

В параллели седьмых классов за 2022-2023 учебный год низкие показатели по Английскому языку (7в класс 0% и 7б -33% - учителя Керопян К.Р.), по немецкому языку -7б класс 33% (Кузьмина А.О.). По остальным предметам качество обучения, СОУ выше 50% и средний балл выше 3,5.

Учитель	Класс	Всего	на «5»	на «4»	на «3»	на «2»	н/а	Осв	Нет отметки	Усп, %	Кач, %	СОУ, %	Ср
АЛГЕБРА													
Павлова Т. П.	8А	–	–	–	–	–	–	–	26	–	–	–	–
Батухтин И. Д.	8В	–	–	–	–	–	–	–	28	–	–	–	–
ИТОГО:		–	–	–	–	–	–	–	0	–	–	–	–
АНГЛИЙСКИЙ ЯЗЫК													
Урсакый А. А.	8А ая1	10	2	6	2	0	0	0	0	100	80	66	4
Керопян К. Р.	8А ая 2г	11	2	4	5	0	0	0	0	100	55	58	3,7 3
Титова О. Е.	8Б	26	5	12	9	0	0	0	0	100	65	61	3,8 5
Сидоренко Т. В.	8В	24	4	13	7	0	0	0	0	100	71	62	3,8 8
ИТОГО:		–	–	–	–	–	–	–	0	100	68	62	3,8 7
АНГЛИЙСКИЙ ЯЗЫК (УГЛУБЛЕННЫЙ УРОВЕНЬ)													

Урсакий А. А.	8А	4	3	1	0	0	0	0	0	100	100	91	4,7 5
Урсакий А. А.	8В	1	0	1	0	0	0	0	0	100	100	64	4
Урсакий А. А.		–	–	–	–	–	–	–	0	100	100	78	4,3 8
БИОЛОГИЯ													
Кошевец Д. В.	8А	26	4	17	5	0	0	0	0	100	81	64	3,9 6
Жданова А. П.	8Б	28	4	19	5	0	0	0	0	100	82	64	3,9 6
Жданова А. П.	8В	28	1	16	11	0	0	0	0	100	61	54	3,6 4
Жданова А. П.		–	–	–	–	–	–	–	0	100	72	59	3,8
ИТОГО:		–	–	–	–	–	–	–	0	100	75	61	3,8 5
БИОЛОГИЯ (УГЛУБЛЕННЫ УРОВЕНЬ)													
Жданова А. П.	8А	5	2	1	2	0	0	0	0	100	60	67	4
Жданова А. П.	8Б	6	3	3	0	0	0	0	0	100	100	82	4,5
Жданова А. П.	8В	5	0	4	1	0	0	0	0	100	80	58	3,8
Жданова А. П.		–	–	–	–	–	–	–	0	100	80	69	4,1
ВТОРОЙ ИНОСТРАННЫЙ ЯЗЫК (АНГЛИЙСКИЙ) ЯЗЫК													
Сидоренко Т. В.	8А	5	3	2	0	0	0	0	0	100	100	86	4,6
Сидоренко Т. В.	8Б	2	1	1	0	0	0	0	0	100	100	82	4,5
Сидоренко Т. В.	8В	4	2	2	0	0	0	0	0	100	100	82	4,5
Сидоренко Т. В.		–	–	–	–	–	–	–	0	100	100	83	4,5 3
ВТОРОЙ ИНОСТРАННЫЙ ЯЗЫК (НЕМЕЦКИЙ) ЯЗЫК													
Кузьмина А. О.	8А ая1	10	10	0	0	0	0	0	0	100	100	100	5
Кузьмина А. О.	8А ая 2г	11	8	3	0	0	0	0	0	100	100	90	4,7 3
Кузьмина А. О.	8Б	26	20	3	3	0	0	0	0	100	88	88	4,6 5
Кузьмина А. О.	8В	24	23	0	1	0	0	0	0	100	96	97	4,9 2
Кузьмина А. О.		–	–	–	–	–	–	–	0	100	96	94	4,8 3
ГЕОГРАФИЯ													
Ширшонкова Е. Н.	8А	26	4	13	9	0	0	0	0	100	65	60	3,8 1
Ширшонкова Е. Н.	8Б	28	4	15	9	0	0	0	0	100	68	60	3,8 2
Ширшонкова Е. Н.	8В	28	1	16	11	0	0	0	0	100	61	54	3,6 4
Ширшонкова Е. Н.		–	–	–	–	–	–	–	0	100	65	58	3,7 6
ГЕОГРАФИЯ РОССИИ													
	8А	–	–	–	–	–	–	–	8	–	–	–	–
	8Б	–	–	–	–	–	–	–	8	–	–	–	–

	8В	–	–	–	–	–	–	–	–	6	–	–	–	–
		–	–	–	–	–	–	–	–	0	–	–	–	–
ГЕОМЕТРИЯ														
Павлова Т. П.	8А	–	–	–	–	–	–	–	–	26	–	–	–	–
Джафарова Н. Н.	8Б	–	–	–	–	–	–	–	–	28	–	–	–	–
Батухтин И. Д.	8В	–	–	–	–	–	–	–	–	28	–	–	–	–
ИТОГО:		–	–	–	–	–	–	–	–	0	–	–	–	–
ИНФОРМАТИКА														
Батухтин И. Д.	8А ИНФ 1	12	6	6	0	0	0	0	0	0	100	100	82	4,5
Батухтин И. Д.	8Б ИНФ 1	15	7	7	1	0	0	0	0	0	100	93	79	4,4
Батухтин И. Д.	8В ИНФ 1	14	7	6	1	0	0	0	0	0	100	93	80	4,4 3
Батухтин И. Д.		–	–	–	–	–	–	–	–	0	100	95	80	4,4 4
Гридяева А. В.	8А ИНФ 2	14	2	12	0	0	0	0	0	0	100	100	69	4,1 4
Гридяева А. В.	8Б ИНФ 2	13	7	5	1	0	0	0	0	0	100	92	81	4,4 6
Гридяева А. В.	8В ИНФ 2	14	2	11	1	0	0	0	0	0	100	93	67	4,0 7
Гридяева А. В.		–	–	–	–	–	–	–	–	0	100	95	72	4,2 2
ИТОГО:		–	–	–	–	–	–	–	–	0	100	95	76	4,3 3
ИНФОРМАТИКА (УГЛУБЛЕННЫЙ УРОВЕНЬ)														
Гридяева А. В.	8А ГАВ	6	1	4	1	0	0	0	0	0	100	83	65	4
Гридяева А. В.	8Б ГАВ	7	1	2	4	0	0	0	0	0	100	43	53	3,5 7
Гридяева А. В.		–	–	–	–	–	–	–	–	0	100	63	59	3,7 9
Батухтин И. Д.	8Б БИД	1	0	0	1	0	0	0	0	0	100	0	36	3
Батухтин И. Д.	8В БИД	12	7	2	3	0	0	0	0	0	100	75	78	4,3 3
Батухтин И. Д.		–	–	–	–	–	–	–	–	0	100	38	57	3,6 7
ИТОГО:		–	–	–	–	–	–	–	–	0	100	50	58	3,7 3
ИСТОКИ														
Горецкая Е. В.	8А	26	20	6	0	0	0	0	0	0	100	100	92	4,7 7
Горецкая Е. В.	8Б	28	24	3	1	0	0	0	0	0	100	96	94	4,8 2
Горецкая Е. В.	8В	28	21	5	2	0	0	0	0	0	100	93	89	4,6 8
Горецкая Е. В.		–	–	–	–	–	–	–	–	0	100	96	92	4,7 6
ИСТОРИЯ (УГЛУБЛЕННЫЙ УРОВЕНЬ)														
Яновский С. В.	8А	8	8	0	0	0	0	0	0	0	100	100	100	5
Яновский С. В.	8Б	8	8	0	0	0	0	0	0	0	100	100	100	5
Яновский С. В.	8В	6	6	0	0	0	0	0	0	0	100	100	100	5
Яновский С. В.		–	–	–	–	–	–	–	–	0	100	100	100	5

ИСТОРИЯ РОССИИ. ВСЕОБЩАЯ ИСТОРИЯ													
	8А	–	–	–	–	–	–	–	26	–	–	–	–
	8Б	–	–	–	–	–	–	–	28	–	–	–	–
	8В	–	–	–	–	–	–	–	28	–	–	–	–
		–	–	–	–	–	–	–	0	–	–	–	–
ИСТОРИЯ. ИСТОРИЯ РОССИИ. ВСЕОБЩАЯ ИСТОРИЯ													
Яновский С. В.	8А	26	16	10	0	0	0	0	0	100	100	86	4,6 2
Яновский С. В.	8Б	28	21	6	1	0	0	0	0	100	96	90	4,7 1
Яновский С. В.	8В	28	14	12	2	0	0	0	0	100	93	80	4,4 3
Яновский С. В.		–	–	–	–	–	–	–	0	100	96	85	4,5 9
КЛАССНЫЙ ЧАС													
Агеева И. В.	8А	–	–	–	–	–	–	–	26	–	–	–	–
Яновский С. В.	8Б	–	–	–	–	–	–	–	28	–	–	–	–
Жданова А. П.	8В	–	–	–	–	–	–	–	28	–	–	–	–
ИТОГО:		–	–	–	–	–	–	–	0	–	–	–	–
КЛАССНЫЙ ЧАС "РАЗГОВОРЫ О ВАЖНОМ"													
Агеева И. В.	8А	–	–	–	–	–	–	–	26	–	–	–	–
Яновский С. В.	8Б	–	–	–	–	–	–	–	28	–	–	–	–
Жданова А. П.	8В	–	–	–	–	–	–	–	28	–	–	–	–
ИТОГО:		–	–	–	–	–	–	–	0	–	–	–	–
КЛАССНЫЙ ЧАС ФГ													
Агеева И. В.	8А	–	–	–	–	–	–	–	26	–	–	–	–
Яновский С. В.	8Б	–	–	–	–	–	–	–	28	–	–	–	–
Жданова А. П.	8В	–	–	–	–	–	–	–	28	–	–	–	–
ИТОГО:		–	–	–	–	–	–	–	0	–	–	–	–
ЛИТЕРАТУРА													
Агеева И. В.	8А	26	6	15	5	0	0	0	0	100	81	67	4,0 4
Разумных Н. С.	8Б	28	13	12	3	0	0	0	0	100	89	78	4,3 6
Разумных Н. С.	8В	28	6	15	7	0	0	0	0	100	75	65	3,9 6
Разумных Н. С.		–	–	–	–	–	–	–	0	100	82	72	4,1 6
ИТОГО:		–	–	–	–	–	–	–	0	100	82	70	4,1 2
МАТЕМАТИКА													
Павлова Т. П.	8А	26	2	15	9	0	0	0	0	100	65	57	3,7 3
Джафарова Н. Н.	8Б	28	1	11	16	0	0	0	0	100	43	49	3,4 6
Батухтин И. Д.	8В	28	1	8	19	0	0	0	0	100	32	46	3,3 6

ИТОГО:		-	-	-	-	-	-	-	0	100	47	51	3,5 2
МАТЕМАТИКА (УГЛУБЛЕННЫЙ УРОВЕНЬ)													
Джафарова Н. Н.	8А	3	1	2	0	0	0	0	0	100	100	76	4,3 3
Джафарова Н. Н.	8Б	5	3	2	0	0	0	0	0	100	100	86	4,6
Джафарова Н. Н.	8В	4	1	3	0	0	0	0	0	100	100	73	4,2 5
Джафарова Н. Н.		-	-	-	-	-	-	-	0	100	100	78	4,3 9
НЕМЕЦ. ЯЗ.													
Кузьмина А. О.	8А	5	3	2	0	0	0	0	0	100	100	86	4,6
Кузьмина А. О.	8Б	2	1	1	0	0	0	0	0	100	100	82	4,5
Кузьмина А. О.	8В	4	2	2	0	0	0	0	0	100	100	82	4,5
Кузьмина А. О.		-	-	-	-	-	-	-	0	100	100	83	4,5 3
ОБЖ													
Кошевец Д. В.	8А	26	22	4	0	0	0	0	0	100	100	94	4,8 5
Кошевец Д. В.	8Б	28	26	2	0	0	0	0	0	100	100	97	4,9 3
Кошевец Д. В.	8В	28	21	7	0	0	0	0	0	100	100	91	4,7 5
Кошевец Д. В.		-	-	-	-	-	-	-	0	100	100	94	4,8 4
ОБЩЕСТВОЗНАН ИЕ													
Рубцов А. А.	8А	26	11	14	1	0	0	0	0	100	96	78	4,3 8
Рубцов А. А.	8Б	28	13	12	3	0	0	0	0	100	89	78	4,3 6
Рубцов А. А.	8В	28	11	14	3	0	0	0	0	100	89	75	4,2 9
Рубцов А. А.		-	-	-	-	-	-	-	0	100	91	77	4,3 4
ОБЩЕСТВОЗНАН ИЕ+ (ВМЕСТО ВИЯ), В ТОМ ЧИСЛЕ ПРОЕКТНАЯ ДЕЯТЕЛЬНОСТЬ													
	8А	-	-	-	-	-	-	-	8	-	-	-	-
	8Б	-	-	-	-	-	-	-	8	-	-	-	-
	8В	-	-	-	-	-	-	-	6	-	-	-	-
		-	-	-	-	-	-	-	0	-	-	-	-
ОСНОВЫ ПРАВОВЫХ ЗНАНИЙ													
Рубцов А. А.	8А	8	5	3	0	0	0	0	0	100	100	87	4,6 3
Рубцов А. А.	8Б	8	7	1	0	0	0	0	0	100	100	96	4,8 8
Рубцов А. А.	8В	6	5	1	0	0	0	0	0	100	100	94	4,8 3
Рубцов А. А.		-	-	-	-	-	-	-	0	100	100	92	4,7 8

ПРОЕКТНАЯ ДЕЯТ.													
Агеева И. В.	8А	26	16	9	1	0	0	0	0	100	96	85	4,5 8
Яновский С. В.	8Б	–	–	–	–	–	–	–	28	–	–	–	–
Грошева А. А.	8В	–	–	–	–	–	–	–	28	–	–	–	–
ИТОГО:		–	–	–	–	–	–	–	0	100	96	85	4,5 8
РОДНАЯ ЛИТЕРАТУРА													
Агеева И. В.	8А	26	13	9	4	0	0	0	0	100	85	78	4,3 5
Разумных Н. С.	8Б	28	13	13	2	0	0	0	0	100	93	79	4,3 9
Разумных Н. С.	8В	28	12	12	4	0	0	0	0	100	86	75	4,2 9
Разумных Н. С.		–	–	–	–	–	–	–	0	100	90	77	4,3 4
ИТОГО:		–	–	–	–	–	–	–	0	100	88	77	4,3 4
РОДНОЙ ЯЗЫК													
Агеева И. В.	8А	26	6	12	8	0	0	0	0	100	69	64	3,9 2
Разумных Н. С.	8Б	28	13	12	3	0	0	0	0	100	89	78	4,3 6
Разумных Н. С.	8В	28	10	13	5	0	0	0	0	100	82	72	4,1 8
Разумных Н. С.		–	–	–	–	–	–	–	0	100	86	75	4,2 7
ИТОГО:		–	–	–	–	–	–	–	0	100	80	71	4,1 5
РУССКИЙ ЯЗЫК													
Агеева И. В.	8А	26	2	16	8	0	0	0	0	100	69	58	3,7 7
Разумных Н. С.	8Б	28	5	15	8	0	0	0	0	100	71	62	3,8 9
Разумных Н. С.	8В	28	2	17	9	0	0	0	0	100	68	58	3,7 5
Разумных Н. С.		–	–	–	–	–	–	–	0	100	70	60	3,8 2
ИТОГО:		–	–	–	–	–	–	–	0	100	69	59	3,8
ТЕХНОЛОГИЯ													
Зинченко А. Г.	8А ЗАГ	10	8	2	0	0	0	0	0	100	100	93	4,8
Зинченко А. Г.	8Б ЗАГ	13	7	5	1	0	0	0	0	100	92	81	4,4 6
Зинченко А. Г.	8В ЗАГ	12	6	5	1	0	0	0	0	100	92	80	4,4 2
Зинченко А. Г.		–	–	–	–	–	–	–	0	100	95	85	4,5 6
Зубова А. С.	8А ЗАС	16	15	1	0	0	0	0	0	100	100	98	4,9 4
Зубова А. С.	8Б ЗАС	14	13	1	0	0	0	0	0	100	100	97	4,9 3
Зубова А. С.	8В ЗАС	16	15	1	0	0	0	0	0	100	100	98	4,9 4
Зубова А. С.		–	–	–	–	–	–	–	0	100	100	98	4,9 4

ИТОГО:		-	-	-	-	-	-	-	0	100	97	91	4,7 5
ТЕХНОЛОГИЯ (У)													
Зинченко А. Г.	8А Тм	4	3	1	0	0	0	0	0	100	100	91	4,7 5
Зинченко А. Г.	8Б Тм	6	0	5	1	0	0	0	0	100	83	59	3,8 3
Зинченко А. Г.	8В Тм	10	2	7	1	0	0	0	0	100	90	68	4,1
Зинченко А. Г.		-	-	-	-	-	-	-	0	100	91	73	4,2 3
Зубова А. С.	8А Тд	2	2	0	0	0	0	0	0	100	100	100	5
Зубова А. С.	8Б Тд	2	0	2	0	0	0	0	0	100	100	64	4
Зубова А. С.	8В Тд	2	2	0	0	0	0	0	0	100	100	100	5
Зубова А. С.		-	-	-	-	-	-	-	0	100	100	88	4,6 7
ИТОГО:		-	-	-	-	-	-	-	0	100	96	80	4,4 5
ФИЗИКА													
Олишевский О. Ф.	8А	26	4	12	10	0	0	0	0	100	62	59	3,7 7
Олишевский О. Ф.	8Б	28	2	15	11	0	0	0	0	100	61	56	3,6 8
Олишевский О. Ф.	8В	28	2	12	14	0	0	0	0	100	50	53	3,5 7
Олишевский О. Ф.		-	-	-	-	-	-	-	0	100	58	56	3,6 7
ФИЗИКА (УГЛУБЛЕННЫЙ УРОВЕНЬ)													
Олишевский О. Ф.	8А	3	1	0	2	0	0	0	0	100	33	57	3,6 7
Олишевский О. Ф.	8Б	5	2	2	1	0	0	0	0	100	80	73	4,2
Олишевский О. Ф.	8В	4	0	2	2	0	0	0	0	100	50	50	3,5
Олишевский О. Ф.		-	-	-	-	-	-	-	0	100	54	60	3,7 9
ФИЗКУЛЬТУРА													
Юст В. Э.	8А	26	16	8	2	0	0	0	0	100	92	84	4,5 4
ФИЗКУЛЬТУРА													
Грыдин Д. П.	8Б	28	25	3	0	0	0	0	0	100	100	96	4,8 9
Грыдин Д. П.	8В	28	20	8	0	0	0	0	0	100	100	90	4,7 1
Грыдин Д. П.		-	-	-	-	-	-	-	0	100	100	93	4,8
ИТОГО:		-	-	-	-	-	-	-	0	100	97	90	4,7 1
ФИЗКУЛЬТУРА СОН													
Юст В. Э.	8А бас	-	-	-	-	-	-	-	8	-	-	-	-
Юст В. Э.	8Б бас	-	-	-	-	-	-	-	2	-	-	-	-
Юст В. Э.	8В бас	-	-	-	-	-	-	-	7	-	-	-	-
Юст В. Э.		-	-	-	-	-	-	-	0	-	-	-	-
Яновский С. В.	8А вол	-	-	-	-	-	-	-	7	-	-	-	-
Яновский С. В.	8Б вол	-	-	-	-	-	-	-	16	-	-	-	-
Яновский С. В.	8В вол	-	-	-	-	-	-	-	12	-	-	-	-
Яновский С. В.		-	-	-	-	-	-	-	0	-	-	-	-
Грыдин Д. П.	8А гим	-	-	-	-	-	-	-	11	-	-	-	-
Грыдин Д. П.	8Б гим	-	-	-	-	-	-	-	9	-	-	-	-

Грыдин Д. П.	8В гим	–	–	–	–	–	–	–	–	9	–	–	–	–
Грыдин Д. П.		–	–	–	–	–	–	–	–	0	–	–	–	–
ИТОГО:		–	–	–	–	–	–	–	–	0	–	–	–	–
ХИМИЯ														
Телеуца И. Н.	8А	26	7	14	5	0	0	0	0	0	100	81	68	4,0 8
Телеуца И. Н.	8Б	28	6	15	7	0	0	0	0	0	100	75	65	3,9 6
Телеуца И. Н.	8В	28	5	15	8	0	0	0	0	0	100	71	62	3,8 9
Телеуца И. Н.		–	–	–	–	–	–	–	–	0	100	76	65	3,9 8
ХИМИЯ (УГЛУБЛЕННЫЙ УРОВЕНЬ)														
Телеуца И. Н.	8А	5	2	1	2	0	0	0	0	0	100	60	67	4 3
Телеуца И. Н.	8Б	6	2	4	0	0	0	0	0	0	100	100	76	4,3 3
Телеуца И. Н.	8В	5	1	3	1	0	0	0	0	0	100	80	66	4 1
Телеуца И. Н.		–	–	–	–	–	–	–	–	0	100	80	70	4,1 1

В параллели восьмых классов в первой четверти среднее самые низкие показатели по английскому языку (45% – учитель Керопян К.Р.(8А). по физике углубленный уровень) (33% - учитель Олишевский О.Ф. (8А), по Математике (14% - учитель Калабина Г.Е.). По остальным предметам качество выше 50% и средний балл выше 3,5.

В параллели восьмых классов во второй четверти низкие показатели качества по физике (УУ) (33% - учитель Олишевский О.Ф.), по математике – (36 % - учитель Батухтин И.Д., 41 % - учитель Джафарова Н.Н.). СОУ выше 50% и средний балл выше 3,5..

В параллели восьмых классов в третьей четверти низкие показатели качества по физике (8В- 33% - учитель Олишевский О.Ф.), по математике – (8В- 36 % - учитель Батухтин И.Д., 41 % - учитель Джафарован Н.Н.). СОУ выше 50% и средний балл выше 3,5. Самые низкие показатели в 8в классе. В среднем качество по классу 10%. В этом классе учатся в основном дети с низкой мотивацией.

В параллели восьмых классов в 2022-2023 учебном году низкие показатели качества по информатике (УУ) – 36 % (учитель Батухтин И.Д.) -8в класс, по математике 8Б – 49 % (учитель Джафарова Н.Н.), 8в класс – 46% (учитель Батухтин И.Д.), по физике (углубленный уровень)- 33 % (учитель Олишевский О.Ф.) по остальным предметам качественные показатели выше 50%. Самые низкие показатели в 8в классе, как и предыдущие четверти.

Учитель	Клас с	Всег о	на «5 »	на «4 »	на «3 »	на «2 »	н/ а	Ос в	Нет отметк и	Усп , %	Кач , %	СОУ , %	Ср
ИНДИВИДУАЛЬНЫЙ ПРОЕКТ													
Джафарова Н. Н.	9А ДНН	4	2	1	1	0	0	0	0	100	75	75	4,2 5
Джафарова Н. Н.	9В ДНН	6	5	1	0	0	0	0	0	100	100	94	4,8 3

Джафарова Н. Н.		-	-	-	-	-	-	-	0	100	88	85	4,5 4
Кошевец Д. В.	9А КДВ	4	1	3	0	0	0	0	0	100	100	73	4,2 5
Кошевец Д. В.	9Б КДВ	8	5	3	0	0	0	0	0	100	100	87	4,6 3
Кошевец Д. В.	9В КДВ	3	2	0	1	0	0	0	0	100	67	79	4,3 3
Кошевец Д. В.	9Г КДВ	2	0	2	0	0	0	0	0	100	100	64	4
Кошевец Д. В.		-	-	-	-	-	-	-	0	100	92	76	4,3
Зинченко А. Г.	9А ЗАГ	5	3	1	1	0	0	0	0	100	80	80	4,4
Зинченко А. Г.	9Б ЗАГ	3	0	2	1	0	0	0	0	100	67	55	3,6 7
Зинченко А. Г.	9В ЗАГ	3	0	0	3	0	0	0	0	100	0	36	3
Зинченко А. Г.	9Г ЗАГ	7	1	5	1	0	0	0	0	100	86	65	4
Зинченко А. Г.		-	-	-	-	-	-	-	0	100	58	59	3,7 7
Зубова А. С.	9А ЗАС	5	3	2	0	0	0	0	0	100	100	86	4,6
Зубова А. С.	9Б ЗАС	5	2	1	2	0	0	0	0	100	60	67	4
Зубова А. С.	9В ЗАС	1	0	1	0	0	0	0	0	100	100	64	4
Зубова А. С.	9Г ЗАС	5	1	3	1	0	0	0	0	100	80	66	4
Зубова А. С.		-	-	-	-	-	-	-	0	100	85	71	4,1 5
Осенников В. В.	9А ЕВА	3	2	1	0	0	0	0	0	100	100	88	4,6 7
Осенников В. В.	9В ЕВА	2	2	0	0	0	0	0	0	100	100	100	5
Осенников В. В.	9Г ЕВА	1	1	0	0	0	0	0	0	100	100	100	5
Осенников В. В.		-	-	-	-	-	-	-	0	100	100	96	4,8 9
Жданова А. П.	9А ЖАП	1	1	0	0	0	0	0	0	100	100	100	5
Жданова А. П.	9В ЖАП	4	3	1	0	0	0	0	0	100	100	91	4,7 5
Жданова А. П.	9Г ЖАП	1	1	0	0	0	0	0	0	100	100	100	5
Жданова А. П.		-	-	-	-	-	-	-	0	100	100	97	4,9 2
Разумных Н. С.	9А РНС	1	1	0	0	0	0	0	0	100	100	100	5
Горецкая Е. В.	9А ГЕВ	1	0	1	0	0	0	0	0	100	100	64	4
Горецкая Е. В.	9Б ГЕВ	1	0	1	0	0	0	0	0	100	100	64	4
Горецкая Е. В.	9Г ГЕВ	5	1	1	3	0	0	0	0	100	40	54	3,6
Горецкая Е. В.		-	-	-	-	-	-	-	0	100	80	61	3,8 7
Ширшонкова Е. Н.	9А ШЕН	2	0	2	0	0	0	0	0	100	100	64	4

Порховникова К. О.	9Б ПКО	3	0	3	0	0	0	0	0	100	100	64	4
Олишевский О. Ф.	9Б ООФ	1	0	0	1	0	0	0	0	100	0	36	3
Олишевский О. Ф.	9В ООФ	2	1	0	1	0	0	0	0	100	50	68	4
Олишевский О. Ф.	9Г ООФ	3	1	2	0	0	0	0	0	100	100	76	4,3 3
Олишевский О. Ф.		–	–	–	–	–	–	–	0	100	50	60	3,7 8
Керопян К. Р.	9Б ККР	2	2	0	0	0	0	0	0	100	100	100	5
ИНДИВИДУАЛЬНЫЙ ПРОЕКТ													
Павлова Т. П.	9Б ПТП	5	0	5	0	0	0	0	0	100	100	64	4
Павлова Т. П.	9В ПТП	1	0	1	0	0	0	0	0	100	100	64	4
Павлова Т. П.		–	–	–	–	–	–	–	0	100	100	64	4
Сидоренко Т. В.	9В СТВ	2	0	2	0	0	0	0	0	100	100	64	4
Телеуца И. Н.	9Г ТИН	1	0	1	0	0	0	0	0	100	100	64	4
ИТОГО:		–	–	–	–	–	–	–	0	100	85	74	4,2 4
АНГЛИЙСКИЙ ЯЗЫК													
Титова О. Е.	9А	20	2	9	9	0	0	0	0	100	55	55	3,6 5
Керопян К. Р.	9Б	24	4	7	13	0	0	0	0	100	46	55	3,6 3
Сидоренко Т. В.	9В	21	6	12	3	0	0	0	0	100	86	70	4,1 4
Урсакий А. А.	9Г	22	1	14	7	0	0	0	0	100	68	57	3,7 3
ИТОГО:		–	–	–	–	–	–	–	0	100	64	59	3,7 9
АНГЛИЙСКИЙ ЯЗЫК (УГЛУБЛЕННЫЙ УРОВЕНЬ)													
Керопян К. Р.	9Б	2	2	0	0	0	0	0	0	100	100	100	5
Керопян К. Р.	9В	1	1	0	0	0	0	0	0	100	100	100	5
Керопян К. Р.	9Г	1	0	1	0	0	0	0	0	100	100	64	4
Керопян К. Р.		–	–	–	–	–	–	–	0	100	100	88	4,6 7
БИОЛОГИЯ													
Кошевец Д. В.	9А	26	1	17	8	0	0	0	0	100	69	57	3,7 3
Кошевец Д. В.	9Б	28	4	19	5	0	0	0	0	100	82	64	3,9 6
Кошевец Д. В.	9В	24	8	11	5	0	0	0	0	100	79	70	4,1 3
Кошевец Д. В.	9Г	26	0	23	3	0	0	0	0	100	88	61	3,8 8
Кошевец Д. В.		–	–	–	–	–	–	–	0	100	80	63	3,9 3
БИОЛОГИЯ (УГЛУБЛЕННЫЙ УРОВЕНЬ)													

Кошевец Д. В.	9А	4	0	4	0	0	0	0	0	100	100	64	4
Кошевец Д. В.	9Б	6	1	5	0	0	0	0	0	100	100	70	4,1 7
Кошевец Д. В.	9В	3	2	1	0	0	0	0	0	100	100	88	4,6 7
Кошевец Д. В.		–	–	–	–	–	–	–	0	100	100	74	4,2 8
ВТОРОЙ ИНОСТРАННЫЙ ЯЗЫК (АНГЛИЙСКИЙ) ЯЗЫК													
ВТОРОЙ ИНОСТРАННЫЙ ЯЗЫК (АНГЛИЙСКИЙ) ЯЗЫК													
Сидоренко Т. В.	9А ПКО	6	4	2	0	0	0	0	0	100	100	88	4,6 7
Сидоренко Т. В.	9Б КАО	4	3	1	0	0	0	0	0	100	100	91	4,7 5
Сидоренко Т. В.	9В КАО	3	3	0	0	0	0	0	0	100	100	100	5
Сидоренко Т. В.	9Г ПКО	4	4	0	0	0	0	0	0	100	100	100	5
Сидоренко Т. В.		–	–	–	–	–	–	–	0	100	100	95	4,8 6
ВТОРОЙ ИНОСТРАННЫЙ ЯЗЫК (НЕМЕЦКИЙ) ЯЗЫК													
Порховникова К. О.	9А	20	10	9	1	0	0	0	0	100	95	81	4,4 5
Порховникова К. О.	9Б	24	18	4	2	0	0	0	0	100	92	89	4,6 7
Порховникова К. О.		–	–	–	–	–	–	–	0	100	94	85	4,5 6
Кузьмина А. О.	9В	21	21	0	0	0	0	0	0	100	100	100	5
Кузьмина А. О.	9Г	22	17	5	0	0	0	0	0	100	100	92	4,7 7
Кузьмина А. О.		–	–	–	–	–	–	–	0	100	100	96	4,8 9
ИТОГО:		–	–	–	–	–	–	–	0	100	97	91	4,7 2
ГЕОГРАФИЯ													
Ширшонкова Е. Н.	9А	26	0	17	9	0	0	0	0	100	65	54	3,6 5
Ширшонкова Е. Н.	9Б	28	2	22	4	0	0	0	0	100	86	63	3,9 3
Ширшонкова Е. Н.	9В	24	5	16	3	0	0	0	0	100	88	68	4,0 8
Ширшонкова Е. Н.	9Г	26	0	17	9	0	0	0	0	100	65	54	3,6 5
Ширшонкова Е. Н.		–	–	–	–	–	–	–	0	100	76	60	3,8 3
ГЕОМЕТРИЯ													
Джафарова Н. Н.	9А	–	–	–	–	–	–	–	26	–	–	–	–
Джафарова Н. Н.	9В	–	–	–	–	–	–	–	24	–	–	–	–
Джафарова Н. Н.		–	–	–	–	–	–	–	0	–	–	–	–

Калабина Г. Е.	9Г	–	–	–	–	–	–	–	–	26	–	–	–	–
ИТОГО:		–	–	–	–	–	–	–	–	0	–	–	–	–
ИНФОРМАТИКА														
Гридяева А. В.	9А ПТП	14	4	10	0	0	0	0	0	0	100	100	74	4,2 9
Гридяева А. В.	9Б БИД	12	7	4	1	0	0	0	0	0	100	92	83	4,5
Гридяева А. В.	9В ПТП	12	8	4	0	0	0	0	0	0	100	100	88	4,6 7
Гридяева А. В.	9Г ПТП	13	3	10	0	0	0	0	0	0	100	100	72	4,2 3
Гридяева А. В.		–	–	–	–	–	–	–	–	0	100	98	79	4,4 2
Павлова Т. П.	9А БИД	12	1	9	2	0	0	0	0	0	100	83	62	3,9 2
Павлова Т. П.	9Б ПТП	16	5	11	0	0	0	0	0	0	100	100	75	4,3 1
Павлова Т. П.	9В БИД	12	11	1	0	0	0	0	0	0	100	100	97	4,9 2
Павлова Т. П.	9Г БИД	13	1	11	1	0	0	0	0	0	100	92	65	4
Павлова Т. П.		–	–	–	–	–	–	–	–	0	100	94	75	4,2 9
ИТОГО:		–	–	–	–	–	–	–	–	0	100	96	77	4,3 6
ИНФОРМАТИКА (УГЛУБЛЕННЫЙ УРОВЕНЬ)														
ИНФОРМАТИКА (УГЛУБЛЕННЫЙ УРОВЕНЬ)														
Гридяева А. В.	9А ИНФ 1	16	7	9	0	0	0	0	0	0	100	100	80	4,4 4
Гридяева А. В.	9Б ИНФ 1	3	1	2	0	0	0	0	0	0	100	100	76	4,3 3
Гридяева А. В.		–	–	–	–	–	–	–	–	0	100	100	78	4,3 9
Павлова Т. П.	9Б ИНФ 2	6	1	5	0	0	0	0	0	0	100	100	70	4,1 7
Павлова Т. П.	9В ИНФ 2	9	6	3	0	0	0	0	0	0	100	100	88	4,6 7
Павлова Т. П.	9Г ИНФ 2	10	6	4	0	0	0	0	0	0	100	100	86	4,6
Павлова Т. П.		–	–	–	–	–	–	–	–	0	100	100	81	4,4 8
ИТОГО:		–	–	–	–	–	–	–	–	0	100	100	80	4,4 4
ИСТОКИ														
Горецкая Е. В.	9А	26	23	2	1	0	0	0	0	0	100	96	95	4,8 5
Горецкая Е. В.	9Б	28	25	3	0	0	0	0	0	0	100	100	96	4,8 9
Горецкая Е. В.	9В	24	23	1	0	0	0	0	0	0	100	100	99	4,9 6

Горецкая Е. В.	9Г	26	22	4	0	0	0	0	0	100	100	94	4,8 5
Горецкая Е. В.		–	–	–	–	–	–	–	0	100	99	96	4,8 9
ИСТОРИЯ (УГЛУБЛЕННЫЙ УРОВЕНЬ)													
Рубцов А. А.	9А	3	1	2	0	0	0	0	0	100	100	76	4,3 3
Рубцов А. А.	9Б	5	3	2	0	0	0	0	0	100	100	86	4,6
Рубцов А. А.	9В	3	1	2	0	0	0	0	0	100	100	76	4,3 3
Рубцов А. А.	9Г	12	5	7	0	0	0	0	0	100	100	79	4,4 2
Рубцов А. А.		–	–	–	–	–	–	–	0	100	100	79	4,4 2
ИСТОРИЯ РОССИИ. ВСЕОБЩАЯ ИСТОРИЯ													
	9А	–	–	–	–	–	–	–	26	–	–	–	–
	9Б	–	–	–	–	–	–	–	28	–	–	–	–
	9В	–	–	–	–	–	–	–	24	–	–	–	–
	9Г	–	–	–	–	–	–	–	26	–	–	–	–
		–	–	–	–	–	–	–	0	–	–	–	–
ИСТОРИЯ. ИСТОРИЯ РОССИИ. ВСЕОБЩАЯ ИСТОРИЯ													
Рубцов А. А.	9А	26	3	19	4	0	0	0	0	100	85	64	3,9 6
Рубцов А. А.	9Б	28	4	22	2	0	0	0	0	100	93	67	4,0 7
Рубцов А. А.	9В	24	8	14	2	0	0	0	0	100	92	74	4,2 5
Рубцов А. А.	9Г	26	1	23	2	0	0	0	0	100	92	63	3,9 6
Рубцов А. А.		–	–	–	–	–	–	–	0	100	91	67	4,0 6
КЛАССНЫЙ ЧАС													
Кошевец Д. В.	9А	–	–	–	–	–	–	–	26	–	–	–	–
Павлова Т. П.	9Б	–	–	–	–	–	–	–	28	–	–	–	–
Сидоренко Т. В.	9В	–	–	–	–	–	–	–	24	–	–	–	–
Разумных Н. С.	9Г	–	–	–	–	–	–	–	26	–	–	–	–
ИТОГО:		–	–	–	–	–	–	–	0	–	–	–	–
КЛАССНЫЙ ЧАС "РАЗГОВОРЫ О ВАЖНОМ"													
Кошевец Д. В.	9А	–	–	–	–	–	–	–	26	–	–	–	–
КЛАССНЫЙ ЧАС "РАЗГОВОРЫ О ВАЖНОМ"													
Павлова Т. П.	9Б	–	–	–	–	–	–	–	28	–	–	–	–
Сидоренко Т. В.	9В	–	–	–	–	–	–	–	24	–	–	–	–
Разумных Н. С.	9Г	–	–	–	–	–	–	–	26	–	–	–	–
ИТОГО:		–	–	–	–	–	–	–	0	–	–	–	–

КЛАССНЫЙ ЧАС ФГ														
Кошевец Д. В.	9А	–	–	–	–	–	–	–	26	–	–	–	–	
Павлова Т. П.	9Б	–	–	–	–	–	–	–	28	–	–	–	–	
Сидоренко Т. В.	9В	–	–	–	–	–	–	–	24	–	–	–	–	
Разумных Н. С.	9Г	–	–	–	–	–	–	–	26	–	–	–	–	
ИТОГО:		–	–	–	–	–	–	–	0	–	–	–	–	
ЛИТЕРАТУРА														
Разумных Н. С.	9А	26	5	13	8	0	0	0	0	100	69	62	3,8 8	
Разумных Н. С.	9Г	26	7	17	2	0	0	0	0	100	92	72	4,1 9	
Разумных Н. С.		–	–	–	–	–	–	–	0	100	81	67	4,0 4	
Порховникова К. О.	9Б	28	6	18	4	0	0	0	0	100	86	68	4,0 7	
Агеева И. В.	9В	24	10	11	3	0	0	0	0	100	88	76	4,2 9	
ИТОГО:		–	–	–	–	–	–	–	0	100	84	70	4,1 1	
МАТЕМАТИКА														
Джафарова Н. Н.	9А	26	0	8	18	0	0	0	0	100	31	45	3,3 1	
Джафарова Н. Н.	9В	24	2	15	7	0	0	0	0	100	71	59	3,7 9	
Джафарова Н. Н.		–	–	–	–	–	–	–	0	100	51	52	3,5 5	
Павлова Т. П.	9Б	28	0	17	11	0	0	0	0	100	61	53	3,6 1	
Калабина Г. Е.	9Г	26	0	7	19	0	0	0	0	100	27	44	3,2 7	
ИТОГО:		–	–	–	–	–	–	–	0	100	48	50	3,5	
МАТЕМАТИКА (УГЛУБЛЕННЫЙ УРОВЕНЬ)														
Джафарова Н. Н.	9А	3	0	2	1	0	0	0	0	100	67	55	3,6 7	
Джафарова Н. Н.	9Б	6	1	5	0	0	0	0	0	100	100	70	4,1 7	
Джафарова Н. Н.	9В	8	4	3	1	0	0	0	0	100	88	79	4,3 8	
Джафарова Н. Н.	9Г	3	0	1	2	0	0	0	0	100	33	45	3,3 3	
Джафарова Н. Н.		–	–	–	–	–	–	–	0	100	72	62	3,8 9	
НЕМЕЦ. ЯЗ.														
Кузьмина А. О.	9А ПКО	6	3	2	1	0	0	0	0	100	83	77	4,3 3	
Кузьмина А. О.	9Б КАО	4	3	1	0	0	0	0	0	100	100	91	4,7 5	
Кузьмина А. О.	9В КАО	3	3	0	0	0	0	0	0	100	100	100	5	
Кузьмина А. О.	9Г ПКО	4	4	0	0	0	0	0	0	100	100	100	5	
Кузьмина А. О.		–	–	–	–	–	–	–	0	100	96	92	4,7 7	
ОБЖ														
Кошевец Д. В.	9А	26	13	13	0	0	0	0	0	100	100	82	4,5	

Кошевец Д. В.	9Б	28	26	2	0	0	0	0	0	100	100	97	4,9 3
Кошевец Д. В.	9В	24	21	3	0	0	0	0	0	100	100	96	4,8 8
Кошевец Д. В.	9Г	26	11	15	0	0	0	0	0	100	100	79	4,4 2
Кошевец Д. В.		–	–	–	–	–	–	–	0	100	100	89	4,6 8
ОБЩЕСТВОЗНАНИЕ													
Рубцов А. А.	9А	26	5	20	1	0	0	0	0	100	96	70	4,1 5
Рубцов А. А.	9Б	28	10	16	2	0	0	0	0	100	93	75	4,2 9
Рубцов А. А.	9В	24	14	10	0	0	0	0	0	100	100	85	4,5 8
Рубцов А. А.	9Г	26	7	18	1	0	0	0	0	100	96	73	4,2 3
Рубцов А. А.		–	–	–	–	–	–	–	0	100	96	76	4,3 1
ОБЩЕСТВОЗНАНИЕ+ (ВМЕСТО ВИЯ), В ТОМ ЧИСЛЕ ПРОЕКТНАЯ ДЕЯТЕЛЬНОСТЬ													
	9А	–	–	–	–	–	–	–	3	–	–	–	–
	9Б	–	–	–	–	–	–	–	5	–	–	–	–
	9В	–	–	–	–	–	–	–	3	–	–	–	–
	9Г	–	–	–	–	–	–	–	12	–	–	–	–
		–	–	–	–	–	–	–	0	–	–	–	–
ОСНОВЫ ПРАВОВЫХ ЗНАНИЙ													
Осенников В. В.	9А	3	2	1	0	0	0	0	0	100	100	88	4,6 7
Осенников В. В.	9Б	5	4	1	0	0	0	0	0	100	100	93	4,8
Осенников В. В.	9В	3	2	1	0	0	0	0	0	100	100	88	4,6 7
Осенников В. В.	9Г	12	5	7	0	0	0	0	0	100	100	79	4,4 2
Осенников В. В.		–	–	–	–	–	–	–	0	100	100	87	4,6 4
ПРАВО													
Осенников В. В.	9А	–	–	–	–	–	–	–	3	–	–	–	–
Осенников В. В.	9Б	–	–	–	–	–	–	–	5	–	–	–	–
Осенников В. В.	9В	–	–	–	–	–	–	–	3	–	–	–	–
Осенников В. В.	9Г	–	–	–	–	–	–	–	12	–	–	–	–
Осенников В. В.		–	–	–	–	–	–	–	0	–	–	–	–
РОДНАЯ ЛИТЕРАТУРА													
Разумных Н. С.	9А	26	8	13	5	0	0	0	0	100	81	70	4,1 2
Разумных Н. С.	9Г	26	12	14	0	0	0	0	0	100	100	81	4,4 6
Разумных Н. С.		–	–	–	–	–	–	–	0	100	91	76	4,2 9
Порховникова К. О.	9Б	28	5	17	6	0	0	0	0	100	79	64	3,9 6

Агеева И. В.	9В	24	18	6	0	0	0	0	0	100	100	91	4,7 5
ИТОГО:		–	–	–	–	–	–	–	0	100	90	77	4,3 2
РОДНОЙ ЯЗЫК													
Разумных Н. С.	9А	26	11	9	6	0	0	0	0	100	77	73	4,1 9
Разумных Н. С.	9Г	26	8	18	0	0	0	0	0	100	100	75	4,3 1
Разумных Н. С.		–	–	–	–	–	–	–	0	100	89	74	4,2 5
РОДНОЙ ЯЗЫК													
Порховникова К. О.	9Б	28	2	20	6	0	0	0	0	100	79	61	3,8 6
Агеева И. В.	9В	24	3	18	3	0	0	0	0	100	88	65	4
ИТОГО:		–	–	–	–	–	–	–	0	100	86	69	4,0 9
РУССКИЙ ЯЗЫК													
Разумных Н. С.	9А	26	3	11	12	0	0	0	0	100	54	55	3,6 5
Разумных Н. С.	9Г	26	0	15	11	0	0	0	0	100	58	52	3,5 8
Разумных Н. С.		–	–	–	–	–	–	–	0	100	56	54	3,6 2
Порховникова К. О.	9Б	28	2	19	7	0	0	0	0	100	75	60	3,8 2
Агеева И. В.	9В	24	2	18	4	0	0	0	0	100	83	62	3,9 2
ИТОГО:		–	–	–	–	–	–	–	0	100	68	57	3,7 4
ТЕХНОЛОГИЯ (У)													
Зубова А. С.	9А ЗАС	12	4	8	0	0	0	0	0	100	100	76	4,3 3
Зубова А. С.	9Б ЗАС	5	4	1	0	0	0	0	0	100	100	93	4,8
Зубова А. С.	9В ЗАС	4	4	0	0	0	0	0	0	100	100	100	5
Зубова А. С.	9Г ЗАС	3	1	2	0	0	0	0	0	100	100	76	4,3 3
Зубова А. С.		–	–	–	–	–	–	–	0	100	100	86	4,6 2
Зинченко А. Г.	9А ЗАГ	4	2	1	1	0	0	0	0	100	75	75	4,2 5
Зинченко А. Г.	9Б ЗАГ	4	1	3	0	0	0	0	0	100	100	73	4,2 5
Зинченко А. Г.	9В ЗАГ	5	2	3	0	0	0	0	0	100	100	78	4,4
Зинченко А. Г.	9Г ЗАГ	7	3	4	0	0	0	0	0	100	100	79	4,4 3
Зинченко А. Г.		–	–	–	–	–	–	–	0	100	94	76	4,3 3
ИТОГО:		–	–	–	–	–	–	–	0	100	97	81	4,4 7
ФИЗИКА													
Олишевский О. Ф.	9А	26	0	14	12	0	0	0	0	100	54	51	3,5 4
Олишевский О. Ф.	9Б	28	1	17	10	0	0	0	0	100	64	55	3,6 8
Олишевский О. Ф.	9В	24	4	14	6	0	0	0	0	100	75	63	3,9 2

Олишевский О. Ф.	9Г	26	0	15	11	0	0	0	0	100	58	52	3,5 8
Олишевский О. Ф.		–	–	–	–	–	–	–	0	100	63	55	3,6 8
ФИЗИКА (УГЛУБЛЕННЫЙ УРОВЕНЬ)													
Олишевский О. Ф.	9А	3	0	2	1	0	0	0	0	100	67	55	3,6 7
Олишевский О. Ф.	9Б	6	0	4	2	0	0	0	0	100	67	55	3,6 7
Олишевский О. Ф.	9В	8	2	4	2	0	0	0	0	100	75	66	4
Олишевский О. Ф.	9Г	3	0	1	2	0	0	0	0	100	33	45	3,3 3
Олишевский О. Ф.		–	–	–	–	–	–	–	0	100	61	55	3,6 7
ФИЗКУЛЬТУРА													
Грыдин Д. П.	9А	26	23	3	0	0	0	0	0	100	100	96	4,8 8
Грыдин Д. П.	9Б	28	26	2	0	0	0	0	0	100	100	97	4,9 3
Грыдин Д. П.		–	–	–	–	–	–	–	0	100	100	97	4,9 1
ФИЗКУЛЬТУРА													
Юст В. Э.	9В	24	13	11	0	0	0	0	0	100	100	84	4,5 4
Юст В. Э.	9Г	26	15	11	0	0	0	0	0	100	100	85	4,5 8
Юст В. Э.		–	–	–	–	–	–	–	0	100	100	85	4,5 6
ИТОГО:		–	–	–	–	–	–	–	0	100	100	91	4,7 3
ФИЗКУЛЬТУРА СОН													
Юст В. Э.	9А бас	–	–	–	–	–	–	–	6	–	–	–	–
Юст В. Э.	9Б бас	–	–	–	–	–	–	–	7	–	–	–	–
Юст В. Э.	9В бас	–	–	–	–	–	–	–	6	–	–	–	–
Юст В. Э.	9Г бас	–	–	–	–	–	–	–	6	–	–	–	–
Юст В. Э.		–	–	–	–	–	–	–	0	–	–	–	–
Яновский С. В.	9А вол	–	–	–	–	–	–	–	7	–	–	–	–
Яновский С. В.	9Б вол	–	–	–	–	–	–	–	7	–	–	–	–
Яновский С. В.	9В вол	–	–	–	–	–	–	–	6	–	–	–	–
Яновский С. В.	9Г вол	–	–	–	–	–	–	–	7	–	–	–	–
Яновский С. В.		–	–	–	–	–	–	–	0	–	–	–	–
Грыдин Д. П.	9А фит	–	–	–	–	–	–	–	7	–	–	–	–
Грыдин Д. П.	9Б фит	–	–	–	–	–	–	–	7	–	–	–	–
Грыдин Д. П.	9В фит	–	–	–	–	–	–	–	6	–	–	–	–
Грыдин Д. П.	9Г фит	–	–	–	–	–	–	–	7	–	–	–	–

Грыдин Д. П.		–	–	–	–	–	–	–	–	0	–	–	–	–
Житникова Е. В.	9А гим	–	–	–	–	–	–	–	–	6	–	–	–	–
Житникова Е. В.	9Б гим	–	–	–	–	–	–	–	–	7	–	–	–	–
Житникова Е. В.	9В гим	–	–	–	–	–	–	–	–	6	–	–	–	–
Житникова Е. В.	9Г гим	–	–	–	–	–	–	–	–	6	–	–	–	–
Житникова Е. В.		–	–	–	–	–	–	–	–	0	–	–	–	–
ИТОГО:		–	–	–	–	–	–	–	–	0	–	–	–	–
ХИМИЯ														
Телеуца И. Н.	9А	26	0	17	9	0	0	0	0	0	100	65	54	3,6 5
Телеуца И. Н.	9Б	28	3	19	6	0	0	0	0	0	100	79	62	3,8 9
Телеуца И. Н.	9В	24	6	14	4	0	0	0	0	0	100	83	68	4,0 8
Телеуца И. Н.	9Г	26	0	12	14	0	0	0	0	0	100	46	49	3,4 6
Телеуца И. Н.		–	–	–	–	–	–	–	–	0	100	68	58	3,7 7
ХИМИЯ (УГЛУБЛЕННЫЙ УРОВЕНЬ)														
Телеуца И. Н.	9А	4	0	1	3	0	0	0	0	0	100	25	43	3,2 5
Телеуца И. Н.	9Б	6	0	4	2	0	0	0	0	0	100	67	55	3,6 7
Телеуца И. Н.	9В	3	1	2	0	0	0	0	0	0	100	100	76	4,3 3
Телеуца И. Н.		–	–	–	–	–	–	–	–	0	100	64	58	3,7 5

В параллели девярых классов в первой четверти в среднем более низкие показатели Английскому языку (7% - учитель Титова О.Е., родной язык, русский язык, литература (20%, 20%, 40% - учитель Порховникова К.О.), физика – 10% , учитель Олишевский О.Ф.), химия – 15% (учитель Жданова А.П).

Во второй четверти в среднем более низкие показатели по Английскому языку (33% - учитель Титова О.Е., физика (УУ) –33% , учитель Олишевский О.Ф.), биология – 46% (учитель Кошевец Д.В.) . по математике (УУ) -33 % (учитель Джафарова Н.Н.), по физике – 35 % (учитель Олишевский О.Ф.), по математике – 31 % (учитель Калабина Г.Е.), по химии (УУ) – 25 % (учитель Телеуца И.Н.).

В третьей четверти более низкие показатели по Английскому языку (9Б -33% - учитель Керопян К.Р., физика(9Г)–42% , учитель Олишевский О.Ф.), по математике -43 % (учитель Джафарова Н.Н.), 23% - учитель Калабина Г.Е., химии (9Г) – 46%(учитель Телеуца И.Н.. По остальным предметам в параллели девярых классов качество знаний выше 60%. Это говорит о том, что основная масса выпускников была мотивирована на получение основного образования и аттестата.

В 2022-2023 году наиболее низкие показатели по математике в 9Г классе – 27% (учитель Калабина Г.Е.), по математике (углубленный уровень) в 9г классе – 33%(учитель Джафарова Н.Н.), по физике (углубленный уровень) в 9г классе –

33%(учитель Олишевский О.Ф.), по химии (углубленный уровень) в 9а классе – 25% (учитель Телеуца И.Н.)

	Класс	Всего	5	4	3	2	н/а	Осв	Нет отметки	Усп, %	Кач, %	СОУ, %	Ср
Батухтин И. Д.													
Астрономия	10А	21	19	2	0	0	0	0	0	100	100	97	4,9
	10Б	26	24	2	0	0	0	0	0	100	100	97	4,92
	Средняя:	–	–	–	–	–	–	–	0	100	100	97	4,91
Информатика	10Б 10аб1	9	7	2	0	0	0	0	0	100	100	92	4,78
Вакансия В.													
Обществознание	10Б	26	15	11	0	0	0	0	0	100	100	85	4,58
История (углубленный уровень)	10Б	26	20	6	0	0	0	0	0	100	100	92	4,77
Право	10Б	26	15	11	0	0	0	0	0	100	100	85	4,58
Горецкая Е. В.													
Индивидуальный проект	10А	21	17	4	0	0	0	0	0	100	100	93	4,81
	10Б	26	25	1	0	0	0	0	0	100	100	99	4,96
	Средняя:	–	–	–	–	–	–	–	0	100	100	96	4,89
Гридяева А. В.													
Информатика	10Б 10аб2	17	16	1	0	0	0	0	0	100	100	98	4,94
Грыдин Д. П.													
Физкультура	10А ГДП	10	10	0	0	0	0	0	0	100	100	100	5
	10Б ГДП	16	16	0	0	0	0	0	0	100	100	100	5
	Средняя:	–	–	–	–	–	–	–	0	100	100	100	5
Жданова А. П.													
Биология	10А	13	4	8	1	0	0	0	0	100	92	73	4,23
	10Б	26	9	17	0	0	0	0	0	100	100	76	4,35
	Средняя:	–	–	–	–	–	–	–	0	100	96	75	4,29
Калабина Г. Е.													
Алгебра	10А	–	–	–	–	–	–	–	21	–	–	–	–
	10Б	–	–	–	–	–	–	–	26	–	–	–	–
	Средняя:	–	–	–	–	–	–	–	0	–	–	–	–
Геометрия	10А	–	–	–	–	–	–	–	21	–	–	–	–
	10Б	–	–	–	–	–	–	–	26	–	–	–	–
	Средняя:	–	–	–	–	–	–	–	0	–	–	–	–
Классный час	10А	–	–	–	–	–	–	–	21	–	–	–	–
Классный час "Разговоры о важном"	10А	–	–	–	–	–	–	–	21	–	–	–	–
Классный час ФГ	10А	–	–	–	–	–	–	–	21	–	–	–	–
Математика	10А	21	6	10	5	0	0	0	0	100	76	68	4,05
	10Б	26	4	10	12	0	0	0	0	100	54	57	3,69
	Средняя:	–	–	–	–	–	–	–	0	100	65	63	3,87
Керопян К. Р.													
Английский язык	10А	11	4	3	4	0	0	0	0	100	64	67	4
Кошовец Д. В.													
Биология (углубленны уровень)	10А	8	2	5	1	0	0	0	0	100	88	70	4,13

ОБЖ	10А	21	19	2	0	0	0	0	0	100	100	97	4,9
	10Б	26	26	0	0	0	0	0	0	100	100	100	5
	Средняя:	–	–	–	–	–	–	–	0	100	100	99	4,95
Кузьмина А. О.													
Второй иностранный язык (немецкий) язык	10А	11	11	0	0	0	0	0	0	100	100	100	5
	10Б	18	18	0	0	0	0	0	0	100	100	100	5
	Средняя:	–	–	–	–	–	–	–	0	100	100	100	5
Немец. яз.	10А	10	8	2	0	0	0	0	0	100	100	93	4,8
	10Б	8	6	2	0	0	0	0	0	100	100	91	4,75
	Средняя:	–	–	–	–	–	–	–	0	100	100	92	4,78
Олишевский О. Ф.													
Физика	10А	8	7	1	0	0	0	0	0	100	100	96	4,88
	10Б	26	21	5	0	0	0	0	0	100	100	93	4,81
	Средняя:	–	–	–	–	–	–	–	0	100	100	95	4,85
Физика (углубленный уровень)	10А	13	4	6	3	0	0	0	0	100	77	69	4,08
Павлова Т. П.													
Информатика (углубленный уровень)	10А	13	8	5	0	0	0	0	0	100	100	86	4,62
Разумных Н. С.													
Литература	10Б	26	8	12	6	0	0	0	0	100	77	69	4,08
Родная литература	10Б	26	17	8	1	0	0	0	0	100	96	86	4,62
Родной язык	10Б	26	6	17	3	0	0	0	0	100	88	69	4,12
Русский язык	10Б	26	6	14	6	0	0	0	0	100	77	66	4
Рубцов А. А.													
Обществознание	10А	21	17	4	0	0	0	0	0	100	100	93	4,81
Сидоренко Т. В.													
Английский язык	10Б	18	7	11	0	0	0	0	0	100	100	78	4,39
Второй иностранный язык (английский) язык	10А	9	6	3	0	0	0	0	0	100	100	88	4,67
	10Б	8	6	2	0	0	0	0	0	100	100	91	4,75
	Средняя:	–	–	–	–	–	–	–	0	100	100	90	4,71
Соломаха Н. Р.													
Литература	10А	21	5	14	2	0	0	0	0	100	90	70	4,14
Родная литература	10А	21	11	10	0	0	0	0	0	100	100	83	4,52
Родной язык	10А	21	8	10	3	0	0	0	0	100	86	74	4,24
Русский язык	10А	21	8	10	3	0	0	0	0	100	86	74	4,24
Телеуца И. Н.													
Химия	10А	13	7	6	0	0	0	0	0	100	100	83	4,54
	10Б	26	6	18	2	0	0	0	0	100	92	70	4,15
	Средняя:	–	–	–	–	–	–	–	0	100	96	77	4,35
Химия (углубленный уровень)	10А	8	2	3	3	0	0	0	0	100	63	63	3,88
Ширшонкова Е. Н.													
География	10А	21	7	14	0	0	0	0	0	100	100	76	4,33
	10Б	26	5	20	1	0	0	0	0	100	96	70	4,15
	Средняя:	–	–	–	–	–	–	–	0	100	98	73	4,24
Экономика	10Б	26	21	5	0	0	0	0	0	100	100	93	4,81
Юст В. Э.													

Классный час	10Б	–	–	–	–	–	–	–	26	–	–	–	–
Классный час "Разговоры о важном"	10Б	–	–	–	–	–	–	–	26	–	–	–	–
Классный час ФГ	10Б	–	–	–	–	–	–	–	26	–	–	–	–
Физкультура	10А ЮВЭ	11	7	4	0	0	0	0	0	100	100	87	4,64
	10Б ЮВЭ	10	6	4	0	0	0	0	0	100	100	86	4,6
	Средняя:	–	–	–	–	–	–	–	0	100	100	87	4,62
Яновский С. В.													
Россия в мире	10А	21	21	0	0	0	0	0	0	100	100	100	5

Учитель	Клас с	Всего	на «5 »	на «4 »	на «3 »	на «2 »	н/ а	Ос в	Нет отметк и	Усп , %	Кач , %	СОУ , %	Ср
АНГЛИЙСКИЙ ЯЗЫК													
Сидоренко Т. В.	11А	20	8	12	0	0	0	0	0	100	100	78	4,4
Керопян К. Р.	11Б	17	7	4	6	0	0	0	0	100	65	69	4,0 6
Урсакий А. А.	11В	16	6	10	0	0	0	0	0	100	100	78	4,3 8
ИТОГО:		–	–	–	–	–	–	–	0	100	88	75	4,2 8
АСТРОНОМИЯ													
Батухтин И. Д.	11А	24	24	0	0	0	0	0	0	100	100	100	5
Батухтин И. Д.	11Б	19	19	0	0	0	0	0	0	100	100	100	5
Батухтин И. Д.	11В	20	18	2	0	0	0	0	0	100	100	96	4,9
Батухтин И. Д.		–	–	–	–	–	–	–	0	100	100	99	4,9 7
БИОЛОГИЯ													
Жданова А. П.	11А	24	10	14	0	0	0	0	0	100	100	79	4,4 2
Жданова А. П.	11В	20	12	8	0	0	0	0	0	100	100	86	4,6
Жданова А. П.		–	–	–	–	–	–	–	0	100	100	83	4,5 1
ВТОРОЙ ИНОСТРАННЫЙ ЯЗЫК (АНГЛИЙСКИЙ) ЯЗЫК													
Сидоренко Т. В.	11А	4	4	0	0	0	0	0	0	100	100	100	5
Сидоренко Т. В.	11Б	2	2	0	0	0	0	0	0	100	100	100	5
Сидоренко Т. В.	11В	4	4	0	0	0	0	0	0	100	100	100	5
Сидоренко Т. В.		–	–	–	–	–	–	–	0	100	100	100	5
ВТОРОЙ ИНОСТРАННЫЙ ЯЗЫК (НЕМЕЦКИЙ) ЯЗЫК													
Кузьмина А. О.	11А	20	20	0	0	0	0	0	0	100	100	100	5
Кузьмина А. О.	11Б	17	17	0	0	0	0	0	0	100	100	100	5
Кузьмина А. О.	11В	16	16	0	0	0	0	0	0	100	100	100	5
Кузьмина А. О.		–	–	–	–	–	–	–	0	100	100	100	5
ГЕОГРАФИЯ													
Ширшонкова Е. Н.	11А	24	8	16	0	0	0	0	0	100	100	76	4,3 3

Ширшонкова Е. Н.	11Б	19	11	7	1	0	0	0	0	100	95	83	4,5 3
Ширшонкова Е. Н.	11В	20	13	7	0	0	0	0	0	100	100	87	4,6 5
Ширшонкова Е. Н.		–	–	–	–	–	–	–	0	100	98	82	4,5
ГЕОМЕТРИЯ													
Батухтин И. Д.	11А	–	–	–	–	–	–	–	24	–	–	–	–
Батухтин И. Д.	11В	–	–	–	–	–	–	–	20	–	–	–	–
Батухтин И. Д.		–	–	–	–	–	–	–	0	–	–	–	–
Джафарова Н. Н.	11Б	–	–	–	–	–	–	–	19	–	–	–	–
ИТОГО:		–	–	–	–	–	–	–	0	–	–	–	–
ИНФОРМАТИКА (УГЛУБЛЕННЫЙ УРОВЕНЬ)													
Павлова Т. П.	11А	24	15	9	0	0	0	0	0	100	100	87	4,6 3
КЛАССНЫЙ ЧАС													
Батухтин И. Д.	11А	–	–	–	–	–	–	–	24	–	–	–	–
Джафарова Н. Н.	11Б	–	–	–	–	–	–	–	19	–	–	–	–
Телеуца И. Н.	11В	–	–	–	–	–	–	–	20	–	–	–	–
КЛАССНЫЙ ЧАС													
ИТОГО:		–	–	–	–	–	–	–	0	–	–	–	–
КЛАССНЫЙ ЧАС "РАЗГОВОРЫ О ВАЖНОМ"													
Батухтин И. Д.	11А	–	–	–	–	–	–	–	24	–	–	–	–
Джафарова Н. Н.	11Б	–	–	–	–	–	–	–	19	–	–	–	–
Телеуца И. Н.	11В	–	–	–	–	–	–	–	20	–	–	–	–
ИТОГО:		–	–	–	–	–	–	–	0	–	–	–	–
КЛАССНЫЙ ЧАС ФГ													
Батухтин И. Д.	11А	–	–	–	–	–	–	–	24	–	–	–	–
Джафарова Н. Н.	11Б	–	–	–	–	–	–	–	19	–	–	–	–
Телеуца И. Н.	11В	–	–	–	–	–	–	–	20	–	–	–	–
ИТОГО:		–	–	–	–	–	–	–	0	–	–	–	–
ЛИТЕРАТУРА													
Соломаха Н. Р.	11А	24	8	15	1	0	0	0	0	100	96	75	4,2 9
Соломаха Н. Р.	11Б	19	10	9	0	0	0	0	0	100	100	83	4,5 3
Соломаха Н. Р.	11В	20	16	4	0	0	0	0	0	100	100	93	4,8
Соломаха Н. Р.		–	–	–	–	–	–	–	0	100	99	84	4,5 4
МАТЕМАТИКА													
Батухтин И. Д.	11А	24	6	17	1	0	0	0	0	100	96	72	4,2 1
Батухтин И. Д.	11В	20	7	10	3	0	0	0	0	100	85	72	4,2
Батухтин И. Д.		–	–	–	–	–	–	–	0	100	91	72	4,2 1
Джафарова Н. Н.	11Б	19	6	12	1	0	0	0	0	100	95	74	4,2 6
ИТОГО:		–	–	–	–	–	–	–	0	100	92	73	4,2 2
НЕМЕЦ. ЯЗ.													
Кузьмина А. О.	11А	4	3	1	0	0	0	0	0	100	100	91	4,7 5

Кузьмина А. О.	11Б	2	2	0	0	0	0	0	0	100	100	100	5
Кузьмина А. О.	11В	4	4	0	0	0	0	0	0	100	100	100	5
Кузьмина А. О.		–	–	–	–	–	–	–	0	100	100	97	4,9 2
ОБЖ													
Кошевец Д. В.	11А	24	24	0	0	0	0	0	0	100	100	100	5
Кошевец Д. В.	11Б	19	19	0	0	0	0	0	0	100	100	100	5
Кошевец Д. В.	11В	20	20	0	0	0	0	0	0	100	100	100	5
Кошевец Д. В.		–	–	–	–	–	–	–	0	100	100	100	5
ОБЩЕСТВОЗНАНИЕ													
Рубцов А. А.	11А	24	15	9	0	0	0	0	0	100	100	87	4,6 3
Рубцов А. А.	11Б	19	17	2	0	0	0	0	0	100	100	96	4,8 9
Рубцов А. А.		–	–	–	–	–	–	–	0	100	100	92	4,7 6
Евсеев В. А.	11В	20	16	4	0	0	0	0	0	100	100	93	4,8
ИТОГО:		–	–	–	–	–	–	–	0	100	100	92	4,7 7
РОДНАЯ ЛИТЕРАТУРА													
Соломахина Н. Р.	11А	24	8	16	0	0	0	0	0	100	100	76	4,3 3
Соломахина Н. Р.	11Б	19	12	7	0	0	0	0	0	100	100	87	4,6 3
Соломахина Н. Р.	11В	20	16	4	0	0	0	0	0	100	100	93	4,8
Соломахина Н. Р.		–	–	–	–	–	–	–	0	100	100	85	4,5 9
РОДНОЙ ЯЗЫК													
Соломахина Н. Р.	11А	24	4	19	1	0	0	0	0	100	96	69	4,1 3
Соломахина Н. Р.	11Б	19	10	7	2	0	0	0	0	100	89	80	4,4 2
Соломахина Н. Р.	11В	20	14	4	2	0	0	0	0	100	90	86	4,6
Соломахина Н. Р.		–	–	–	–	–	–	–	0	100	92	78	4,3 8
РОССИЯ В МИРЕ													
Рубцов А. А.	11А	24	18	6	0	0	0	0	0	100	100	91	4,7 5
Рубцов А. А.	11Б	19	13	6	0	0	0	0	0	100	100	89	4,6 8
Рубцов А. А.		–	–	–	–	–	–	–	0	100	100	90	4,7 2
РУССКИЙ ЯЗЫК													
Соломахина Н. Р.	11А	24	5	18	1	0	0	0	0	100	96	70	4,1 7
Соломахина Н. Р.	11Б	19	11	6	2	0	0	0	0	100	89	82	4,4 7
Соломахина Н. Р.	11В	20	15	5	0	0	0	0	0	100	100	91	4,7 5
Соломахина Н. Р.		–	–	–	–	–	–	–	0	100	95	81	4,4 6
ФИЗИКА (УГЛУБЛЕННЫЙ УРОВЕНЬ)													
Олишевский О. Ф.	11А	24	4	17	3	0	0	0	0	100	88	67	4,0 4
ФИЗКУЛЬТУРА													

Яновский С. В.	11А ЯСВ	18	18	0	0	0	0	0	0	100	100	100	5
Яновский С. В.	11Б ЯСВ	5	5	0	0	0	0	0	0	100	100	100	5
Яновский С. В.	11В ЯСВ	1	1	0	0	0	0	0	0	100	100	100	5
Яновский С. В.		–	–	–	–	–	–	–	0	100	100	100	5
Юст В. Э.	11А ЮВЭ	6	6	0	0	0	0	0	0	100	100	100	5
Юст В. Э.	11Б ЮВЭ	14	14	0	0	0	0	0	0	100	100	100	5
Юст В. Э.		–	–	–	–	–	–	–	0	100	100	100	5
Грыдин Д. П.	11В ГДП	19	19	0	0	0	0	0	0	100	100	100	5
ИТОГО:		–	–	–	–	–	–	–	0	100	100	100	5
ХИМИЯ													
Телеуца И. Н.	11А	24	17	7	0	0	0	0	0	100	100	90	4,7 1
Телеуца И. Н.	11В	20	16	4	0	0	0	0	0	100	100	93	4,8
Телеуца И. Н.		–	–	–	–	–	–	–	0	100	100	92	4,7 6
АЛГЕБРА													
Джафарова Н. Н.	11Б	–	–	–	–	–	–	–	19	–	–	–	–
Батухтин И. Д.	11В	–	–	–	–	–	–	–	20	–	–	–	–
ИТОГО:		–	–	–	–	–	–	–	0	–	–	–	–
БИОЛОГИЯ (УГЛУБЛЕННЫ УРОВЕНЬ)													
Кошевец Д. В.	11Б	19	7	12	0	0	0	0	0	100	100	77	4,3 7
ИНФОРМАТИКА													
Павлова Т. П.	11Б	19	19	0	0	0	0	0	0	100	100	100	5
Павлова Т. П.	11В	20	20	0	0	0	0	0	0	100	100	100	5
Павлова Т. П.		–	–	–	–	–	–	–	0	100	100	100	5
ФИЗИКА													
Олишевский О. Ф.	11Б	19	13	6	0	0	0	0	0	100	100	89	4,6 8
Олишевский О. Ф.	11В	20	15	5	0	0	0	0	0	100	100	91	4,7 5
Олишевский О. Ф.		–	–	–	–	–	–	–	0	100	100	90	4,7 2
ХИМИЯ (УГЛУБЛЕННЫЙ УРОВЕНЬ)													
Телеуца И. Н.	11Б	19	10	9	0	0	0	0	0	100	100	83	4,5 3
ИСТОРИЯ (УГЛУБЛЕННЫЙ УРОВЕНЬ)													
Евсеев В. А.	11В	20	15	5	0	0	0	0	0	100	100	91	4,7 5
ПРАВО													
Евсеев В. А.	11В	20	17	3	0	0	0	0	0	100	100	95	4,8 5
ЭКОНОМИКА													
Ширшонкова Е. Н.	11В	20	15	5	0	0	0	0	0	100	100	91	4,7 5

В старшей школе в 2022-2023 учебном году был в среднем по всем предметам качество обучения, СОУ выше 60% и средний балл выше 3,7.

Посещаемость

Одним из важных составляющих факторов успешного процесса обучения является контроль посещаемости учащихся, выполнения ими требований Устава школы и решений педсовета. Следовательно, это забота администрации школы, классных руководителей, учителей-предметников, родителей. Прежде чем организовывать профилактическую работу с несовершеннолетними, не посещающими или систематически пропускающими по неуважительным причинам учебные занятия, необходимо владеть точной, достоверной информацией о пропусках уроков. Особое внимание классный руководитель уделяет анализу пропусков занятий учащимися без уважительной причины. При этом он обращает внимание на следующие вопросы:

1. Периодичность пропусков занятий.
2. На каких уроках чаще всего не присутствует.
3. С кем из одноклассников уходит ученик с уроков.
4. Уроки, какого типа чаще всего пропускает (контрольные, устный опрос).
5. Совместно с заместителем директора по воспитательной работе анализирует, где проводит время ученик, когда пропускает уроки.

Эта работа классными руководителями проводится регулярно.

Настораживает большое количество пропусков в 5а классе и 8б классе. Классным руководителям необходимо подготовить подробный отчёт о пропущенных уроках учащимися и работе с пропусками уроков без уважительной причины

Класс	Пропущено дней					Пропущено дней по болезни					Прогулы (количество уроков)				
	1 чет.	2 чет.	3 чет.	4 чет.	год	1 чет.	2 чет.	3 чет.	4 чет.	год	1 чет.	2 чет.	3 Чет.	4 чет.	год
5а	6	0	102	55	163	0	0	60	24		453	12	0	0	464
5б	33	74	105	73	285	26	48	55	32		0	0	0	0	0
5в	2	0	5	7	14	2	0	1	0		0	4	53	41	74
6а	67	81	102	49	299	47	45	58	13		37	29	45	26	137
6б	20	25	6	20	72	13	14	1	6		0	0	0	0	0
6в	7	18	9	16	50	5	11	3	10		64	72	229	148	502
7а	49	24	39	35	147	24	0	1	0		0	34	44	14	92
7б	46	40	80	22	187	30	24	22	8		0	0	83	114	196
7в	3	3	13	7	26	2	2	8	6		0	0	0	0	0
8а	58	91	152	83	384	28	39	84	38		123	91	130	110	456
8б	0	1	14	1	16	0	0	13	0		617	826	20	678	822
8в	34	21	94	47	196	12	11	53	13		54	44	257	328	683
9а	34	123	19	21	346	22	69	85	7		13	48	199	37	313
9б	0	0	4	6	10	0	0	2	6		2	0	90	55	113
9в	71	32	69	11	181	46	13	24	6		140	159	141	168	601
9г	86	35	81	63	255	37	1	12	17		155	687	0	359	851
10а	-	78		102	180	-	15		34		-	0		0	0
10б	-	168		205	373	-	44		61		-	328		176	413
11а	-	0		16	16	-	0		3		-	244		322	566
11б	-	75		106	181	-	41		24		-	0		0	0
11в	-	1		49	50	-	0		1		-	198		185	366

Пропуски уроков в сравнении по параллелям

Параллель	Пропущено дней					Пропущено дней по болезни					Прогулы (количество уроков)				
	1 четв	2 четв	3 четв	4 четв	год	1 четв	2 четв	3 четв	4 четв	год	1 четв	2 четв	3 четв	4 четв	год
5-е классы	41	74	212	135	462	28	28	116	56	250	453	16	53	41	538
6-е классы	94	124	117	85	421	55	70	65	29	225	101	101	274	174	639
7-е классы	98	67	56	64	360	56	26	31	14	127	0	34	127	128	288
8-е классы	92	113	260	131	596	40	50	150	51	293	834	961	407	1116	1961
9-е классы	191	190	173	101	792	105	83	123	36	350	310	894	430	619	1878
10-е классы		246		307	553		59		95	159		328		176	413
11-е классы		76		171	247		41		28	69		442		507	932
ВСЕГО:	516	890	818	994	3431	284	357	485	309	1473	1388	2776	1291	1761	6649

За 4 четверть 2022-2023 учебного года больше всего пропусков уроков в параллели 8-х и 9-х классов. По болезни наибольшее количество приходится на параллель 8-х классов – 51, в 10-х – 95. Большое количество пропусков уроков без уважительной причины в параллели 8-х классов – 1116.

Всем классным руководителям необходимо проводить профилактические беседы в период сезонных заболеваний ОРЗ и гриппом. Необходимо постоянно проводить беседы о соблюдении мер предосторожности в период пандемии, соблюдать правила нахождения в помещении, личной гигиены и масочного режима.

Особенно обратить внимание на работу с прогулами. Не оставлять без внимания каждый пропуск без уважительной причины, привлекать социального педагога и работников правоохранительных органов для профилактических бесед с учащимися и их родителями.

В старшей школе много пропусков без уважительной причины и на это надо обратить особое, потому что каждый пропуск урока – это пропущенный материал, который будет необходим при сдаче выпускных экзаменов.

В электронном журнале все учителя своевременно отмечают отсутствие обучающихся на уроках. Так же почти все классные руководители добросовестно ведут учёт пропущенных уроков в электронном журнале.

Выводы:

1. По итогам 4 четверти 2022-2023 учебного года показатель успешности обучения составил 35,7% (38,5% в первом полугодии), успеваемость – 99,6% (99,4% в первом полугодии), СОУ – 46,6%.

2. По итогам 2022-2023 учебного года показатель успешности обучения составил 50,3%, успеваемость – 100%, СОУ – 53,0%. Качество знаний по лицее за 2021-2022 учебный год составляло 50,79%, успеваемость – 100%, СОУ – 66,9%.

3. 2. На «отлично» 4 четверть и 2 полугодие 2021-2022 учебный год в лицее закончили 27 учащихся – 4,7 % (3,5%) от числа аттестованных. Учащихся обучающихся на «хорошо» и «отлично» в лицее 234 человека – 40,9 % (29,3 %). Качество знаний по лицее составляет 50,79 % (42,2%), успеваемость – 100 % (100%).

4. Двое неуспевающий по результатам 4 четверти 2022-2023 у.г.: 8в класс – Маширов Даниил, 7Б класс – Дереляк Мария.

5. Анализ итогов успеваемости учащихся школы за 4 четверть и 2022-2023 учебный год позволяют сделать вывод о том, что уровень успеваемости и уровень качества знаний учащихся соответствует допустимому и оптимальному уровню. Следует обратить внимание классным руководителям 8в, 6а, 6б, 7а, 7б, 8б, 8в, 10б классов на то, что качество обученности ниже среднего по лицее. Самое низкое качество в 8в классе (как и в предыдущей четверти). Это класс, в котором большинство учащихся имеют низкую мотивацию к обучению. Повысилось качество обучения по сравнению со

четвёртой четвертью и итогом учебного года во всех классах кроме 8а (осталось прежним) и 9в классами (понижилось).

6. На педагогическом совете рассмотреть итоги 2022-2023 учебного года, определить причины неуспеваемости учащихся и выработать алгоритмы работы с отстающими учащимися. Всем учителям - предметникам и классным руководителям, обратить особое внимание на учащихся, имеющих по итогам четверти одну «четвёрку», одну «тройку», принять меры для ликвидации подобной ситуации.

7. При планировании уроков продумывать систему индивидуальной работы с учащимися, своевременно выявлять образовавшиеся пробелы в знаниях, умениях и организовывать своевременную ликвидацию пробелов. Классным руководителям необходимо провести родительские собрания по итогам прошедшего учебного года.

Причины проблемы:

1. Недостаточная работа руководителей с учителями – предметниками, учениками и их родителями;

2. Нет сопровождения данных учащихся классными руководителями в течение всего периода обучения.

3. Несвоевременность выставления оценок в классный журнал учителями – предметниками, что не дает возможности своевременного контроля и принятия мер по предупреждению неуспеваемости по некоторым предметам.

4. Индивидуально-дифференцированная работа в учебном процессе осуществляется недостаточно.

Рекомендации:

1. Рассмотреть итоги успеваемости 2022-2023 учебного года на педагогическом совете.

2. Классным руководителям усилить работу по организации контроля над знаниями учащихся, теснее работать с учителями-предметниками.

3. Учителям Ждановой А.П., Ширшонковой Е.Н., Рубцову А.А. составить индивидуальный маршрутный лист по преодолению академической задолженности у Маширова Д. по итогам 4 четверти.

4.

5. Классным руководителям проинформировать родителей на первом родительском собрании в сентябре об итогах 2022-2023 учебного года.

6. Заместителю директора Олишевский А.Р. и заместителю директора Зубовой А.С. провести беседы с родителями учеников, неуспевающих по итогам четвёртой четверти и по итогам 2022-2023 учебного года.

7. Учителям-предметникам необходимо обеспечивать педагогические условия для повышения качества образования:

- совершенствовать педагогическую систему, ориентированную на достижение высокого качества обучения;
- применять личностно-ориентированные педагогические технологии, предусматривающие субъект-субъектный, системно-деятельностный, индивидуальный, дифференцированный подходы;
- осуществлять обучение с учетом потребностей личности в образовательной подготовке и осуществлять взаимосвязь обучения учащихся с воспитанием и развитием;
- развивать у школьников положительную мотивацию к обучению на повышенном уровне, к постоянному повышению качества своего обучения;
- создавать комфортную психологическую атмосферу, благоприятную для обучения;
- систематически осуществлять аналитическую деятельность по выявлению причин низких результатов обучения и определять значимые психологопедагогические факторы, влияющие на уровень обученности учащихся;
- совершенствовать профессиональную компетентность в вопросах реализации современных подходов к образованию школьников;
- продолжать работу по совершенствованию системы выявления и поддержки одаренных детей;
- использовать имеющиеся резервы повышения качества знаний за счет индивидуальной работы с обучающимися, имеющими по итогам учебного года либо одну «4», либо одну «3»;
- признавать потенциальные возможности каждого ученика.

8. Классным руководителям в новом учебном году регулярно проводить предварительный анализ успеваемости класса, делать рассылку через ЭлЖур со списками учащихся, претендующих на оценки «4» и «5» по итогам текущей четверти для предотвращения снижения качества обучения и уменьшение количества учащихся, имеющих по итогам четверти одну «4» или «3». Обратить на это особое внимание учителям: Джафаровой Н.Н., Урсакий А.А., Ждановой А.П., Керопян К.Р., Ширшонковой Е.Н., Олишевскому О.Ф., Кошевцу Д.В., Калабиной Г.Е., Титовой О.Е., Разумных Н.С.

9. Администрации лицея:

- осуществлять систематический контроль достижений обучающимися необходимого уровня в овладении конкретным содержанием обязательного минимума образования по предметам на том или ином этапе обучения, проводить сравнительный анализ обученности учащихся по отдельным предметам, по классам, по школе с целью коррекции методических приемов и форм организации деятельности учащихся, используемых учителями образовательной организации;
- определять профессиональные проблемы учителей школы по вопросам повышения качества образования и на этой основе разрабатывать практические рекомендации учителям по повышению качества обучения учащихся; -вести четкий контроль и отслеживание работы педагогических работников по освоению образовательных технологий;

- информировать учителей об инновационных технологиях, обеспечивающих развитие у учащихся общеучебных навыков и умений, творческих способностей.

10. Педагогу - психологу Резанови Е.Н. регулярно проводить диагностику по освоению программ основного образовательного уровня учащимся с ОВЗ.

11. Педагогу - психологу Резанович Е.Н. оказывать учителям-предметникам помощь в коррекции программ для учащихся, испытывающих трудности в усвоении программного материала на базовом уровне.