

**Муниципальное автономное общеобразовательное учреждение
«Лицей №10» города Советска Калининградской области
(МАОУ «Лицей №10» г.Советска)**

П Р И К А З

31 марта 2023 года

№ 258

г.Советск

**О качественных показателях на ступенях основного общего образования
в МАОУ «Лицей №10» г.Советска в 3 четверти 2022-2023 учебного года**

В соответствии с Законом «Об образовании в Российской Федерации» от 29.12.2012 г. № 273-ФЗ, ФГОС ООО, основной образовательной программой основного общего и среднего общего образования МАОУ «Лицей №10» г.Советска, Положения о внутришкольном контроле на ступенях основного общего, среднего общего образования в МАОУ «Лицей №10» г.Советска, согласно справки «О качественных показателях на ступенях основного общего образования в МАОУ «Лицей №10» г.Советска за 3 четверть 2022-2023 учебного года» п р и к а з ы в а ю:

1. Утвердить Справку о качественных показателях на ступенях основного общего, среднего общего образования в МАОУ «Лицей №10» г.Советска за 3 четверть 2022-2023 учебного года (Приложение 1).
2. Рассмотреть итоги успеваемости за 3 четверть 2022-2023 учебного года на педагогическом совете.
3. Классным руководителям усилить работу по организации контроля над знаниями учащихся, теснее работать с учителями-предметниками.
4. Учителям-предметникам (Ширшонковой Е.Н., Батухтину И.Д, Олишевскому О.Ф, Яновскому С.В.) имеющим неуспевающих составить индивидуальный маршрутный лист по преодолению затруднений, использовать на уроках различные методы, активизирующие мышление учащихся, а также индивидуальный и дифференцированный подход в обучении, проводить индивидуальные занятия по предмету.
5. Классным руководителям проинформировать родителей об итогах за 3 четверть 2022-2023 учебного года. Своевременно в течение четверти сообщать родителям об успехах или пробелах в знаниях учащихся.
6. Заместителю директора Зубовой А.С. провести беседы с родителями учащихся, неуспевающих по предметам.
7. Учителям лицея необходимо активизировать работу над повышением качества обучения учащихся, использовать различные приемы формирования мотивации учебной деятельности учащихся; на каждом уроке обязательно проверять выполнение домашнего задания с целью обнаружения и устранения пробелов в знаниях учащихся; продумывать

Документ подписан усиленной
квалифицированной электронной подписью
Разыграева Татьяна Николаевна
директор
МУНИЦИПАЛЬНОЕ АВТОНОМНОЕ ОБЩЕОБРАЗОВАТЕЛЬНОЕ УЧРЕЖДЕНИЕ
"ЛИЦЕЙ №10" ГОРОДА СОВЕТСКА КАЛИНИНГРАДСКОЙ ОБЛАСТИ
Серийный номер:
7B476900EA8B1EC57CBD1601F1597256
Срок действия с 11.10.2022 до 04.01.2024
Подписано: 31.03.2023 14:26 (UTC)

способы привлечения учащихся к постановке целей урока с помощью обобщенных планов; планировать организацию самостоятельной работы учащихся по изучению нового учебного материала, т.к. малая доля самостоятельной работы на уроке приводит к тому, что ученик не отделяет свою деятельность от работы учителя, в результате чего исчезает главное в учении – осознанное усвоение учебного материала, прочные навыки самообразования, прочность знаний и умений; выбирать формы организации учебно-познавательной деятельности учащихся на уроке с учетом современных подходов к конструированию урока: дискретного, системно-структурного, коммуникативного, демонстрационного и др.

1. Классным руководителям регулярно проводить предварительный анализ успеваемости класса, делать рассылку через ЭлЖур со списками учащихся, претендующих на оценки «4» и «5» по итогам текущей четверти для предотвращения снижения качества обучения и уменьшение количества учащихся, имеющих по итогам четверти одну «4» или «3». Обратить на это особое внимание учителям: Ширшонковой Е.Н., Джафаровой Н.Н., Агеевой И.В., Сидоренко Т.В., Ждановой А.П., Керопян К.Р., Разумных Н.С., Олишевскому О.Ф., Порховниковой К.О., Телеуца И.Н., Батухтину И.Д., Михайловой А.Р.
8. Психологу Резанович Е.Н. активизировать работу с учащимися с ОВЗ.
9. Ответственность за исполнение данного приказа возложить на заместителя директора по УВР Зубовой А.С.
10. Контроль выполнения данного приказа оставляю за собой.

Директор

Т.Н. Разыграева

С приказом ознакомлены:

Заместитель директора по УВР
 Заместитель директора по УВР, учитель
 технологии
 Учитель русского языка и литературы
 Учитель физической культуры
 Учитель математика
 Учитель истории и обществознания
 Учитель информатики и математики
 Учитель музыки и ИЗО
 Библиотекарь
 Учитель математики
 Учитель биологии, химии
 Педагог дополнительного образования
 Учитель технологии
 Педагог-организатор
 Учитель математики
 Учитель английского языка
 Учитель русского языка и литературы
 Учитель биологии
 Учитель немецкого языка
 Заместитель директора по УВР, педагог-
 психолог
 Учитель физики, информатики
 Учитель истории и обществознания
 Учитель информатики
 Учитель русского языка и литературы
 Учитель русского языка и литературы
 Учитель английского языка
 Учитель истории и физкультуры
 Учитель русского языка и литературы
 Учитель английского языка
 Учитель английского языка
 Учитель географии
 Учитель физической культуры

Т.А. Кудрявцева
 А.С. Зубова

И.В. Агеева
 Д.П. Грыдин
 В.О. Гридяев
 А.В. Гридяева
 А.В. Агеева
 Е.В. Горецкая
 А.А. Грошева
 Н.Н. Джафарова
 А.П. Жданова
 Е.В. Житникова
 А.Г. Зинченко
 В.А. Евсеев
 Г.Е. Калабина
 К.Р. Керопян
 А.Р. Михайлова
 Д.В. Кошевец
 А.О. Кузьмина
 А.Р. Олишевская

О.Ф. Олишевский
 В.В. Осенников
 Т.П. Павлова
 К.О. Порховникова
 Н.С. Разумных
 Т.В. Сидоренко
 С.В. Яновский
 Н.Р. Соломаха
 О.Е. Титова
 А.А. Урсакий
 Е.Н. Ширшонкова
 В.Э. Юст

Приложение 1 к приказу МАОУ
«Лицей №10» г. Советска
от 31.03.2023 № 258

УТВЕРЖДАЮ
Директор МАОУ «Лицей №10»
г. Советска

_____ Т.Н. Разыграева
31 марта 2023 г.

Справка

о качественных показателях на ступенях основного общего образования в МАОУ «Лицей №10» г. Советска за 3 четверть 2022 - 2023 учебного года

Цель: выявление динамики учебно-воспитательного процесса на основе анализа работы по итогам 3 четверти 2022–2023 учебного года, анализа управления в части решения проблем, обозначенных по итогам 3 четверти 2022-2023 учебного года в 5-9-х классах.

Объекты анализа:

1. Контингент учащихся, движение.
2. Успеваемость, качество знаний.
3. Посещаемость учащимися уроков.

Справка составлена на основе отчетов классных руководителей и изучения состояния школьной документации. Предметом и содержанием анализа является успеваемость и посещаемость учащихся за 3 четверть 2022–2023 учебного года. Организация учебного процесса в течение 3 четверти регламентировалась учебным планом и расписанием занятий. Программно-методическое обеспечение предоставляло возможность реализации федерального компонента образовательного стандарта в полном объеме. Каждый педагог школы работал в течение 3 четверти 2022–2023 учебного года по индивидуальным рабочим программам, в соответствии с утвержденным календарно-тематическим планированием. Все учебные программы обеспечены учебно-методическими материалами и реализованы на отчетный период полностью. Расписание учебных занятий соответствовало учебному плану и включало в себя все его образовательные компоненты. По итогам 3 четверти 2022-2023 учебного года результаты, следующие:

1.Контингент учащихся, движение

На начало 3 четверти 2022–2023 учебного года в школе было 413 обучающихся 5-9 классов. В течение 3 четверти выбыло 5 обучающихся, прибыло 0 обучающихся. Итого стало - **408** обучающихся. В сравнении с 3 четвертью 2021–2022 учебного года количество обучающихся стало на 42 человек меньше (было 450 учеников).

Выбытие и прибытие подтверждено заявлениями родителей, справками, зафиксировано в книге приказов.

2. Успеваемость, качество знаний, СОУ.

В соответствии с п. 3 ст. 5 Закона РФ «Об образовании» лицей обеспечивает доступность и бесплатность основного общего и среднего образования.

Школа предоставляет разные формы обучения: очная, обучение больных детей на дому. За 3 четверть 2022–2023 учебного года успешно обучились по медицинским показаниям на дому:

1. Севостьянов Георгий – 8а класс

По результатам 3 четверти 2022–2023 учебного года аттестованы **406** обучающихся.

Успеваемость в целом по лицее составляет **99,5 %**.

Итоги 2022–2023 учебного года

Учебные периоды	Класс	Всего	Усп.	Мотив.	Все «5»	Одна «4»	Две «4»	«5» и «4»	Одна «3»	Две «3»	Много «3»	Есть «2»	Есть «н/а»	Нет оценки	Кач, %
I четверть	5А	22	22	11	1	2	0	8	3	2	6	0	0	0	50
II четверть	5А	22	22	9	0	0	1	8	3	1	9	0	0	0	41
III четверть	5А	21	21	9	2	0	1	6	0	1	11	0	0	0	43
I четверть	5Б	27	27	20	3	1	3	13	4	2	1	0	0	0	74
II четверть	5Б	27	27	20	1	0	3	16	4	3	0	0	0	0	74
III четверть	5Б	27	27	18	2	1	2	13	6	0	3	0	0	0	67
I четверть	5В	19	19	3	0	0	0	3	5	3	8	0	0	0	16
II четверть	5В	20	20	3	0	0	0	3	4	2	11	0	0	0	15
III четверть	5В	19	19	4	0	0	0	4	3	3	9	0	0	0	21
I четверть	5-е	68	68	34	4	3	3	24	12	7	15	0	0	0	46,7

II четверть	5-е	69	69	32	1	0	4	27	12	6	20	0	0	0	43,3
III четверть	5-е	67	67	31	4	1	3	23	9	4	23	0	0	0	43,7
Учебные периоды	Класс	Всего	Усп.	Мотив.	Все «5»	Одна «4»	Две «4»	«5» и «4»	Одна «3»	Две «3»	Много «3»	Есть «2»	Есть «н/а»	Нет оценки	Кач, %
I четверть	6А	27	27	12	4	0	0	8	2	3	10	0	0	0	44
II четверть	6А	26	26	10	4	0	0	6	2	0	14	0	0	0	38
III четверть	6А	26	26	9	3	1	0	5	4	1	12	0	0	0	35
I четверть	6Б	28	28	9	2	0	0	7	3	1	15	0	0	0	32
II четверть	6Б	28	28	8	2	0	1	5	1	1	18	0	0	0	29
III четверть	6Б	28	28	10	2	0	0	4	4	1	17	0	0	0	21
I четверть	6В	29	29	8	1	0	1	6	6	1	14	0	0	0	28
II четверть	6В	29	29	6	1	0	0	5	7	3	13	0	0	0	21
III четверть	6В	29	29	11	1	0	0	10	2	3	13	0	0	0	38
I четверть	6-е	84	84	29	7	0	1	21	11	5	39	0	0	0	34,6
II четверть	6-е	83	83	22	7	0	1	15	12	4	45	0	0	0	26,7
III четверть	6-е	83	83	30	6	1	0	19	10	5	42	0	0	0	31,3
Учебные периоды	Класс	Всего	Усп.	Мотив.	Все «5»	Одна «4»	Две «4»	«5» и «4»	Одна «3»	Две «3»	Много «3»	Есть «2»	Есть «н/а»	Нет оценки	Кач, %
I четверть	7А	25	24	9	0	1	0	8	4	2	9	1	0	0	36
II четверть	7А	23	23	7	1	0	0	6	3	0	13	0	0	0	30
III четверть	7А	23	23	8	0	0	1	7	1	2	12	0	0	0	35

I четверть	7Б	25	25	9	1	2	0	6	3	2	11	0	0	0	36
II четверть	7Б	26	26	11	1	0	1	9	1	2	12	0	0	0	42
III четверть	7Б	25	24	9	1	1	1	6	1	0	14	0	1	0	36
I четверть	7В	21	21	5	0	0	0	5	1	0	15	0	0	0	24
II четверть	7В	24	24	8	0	0	1	7	3	2	11	0	0	0	33
III четверть	7В	24	24	8	0	0	0	8	2	1	13	0	0	0	33
I четверть	7-е	71	70	23	1	3	0	19	8	4	35	1	0	0	32
II четверть	7-е	73	73	26	2	0	2	22	7	4	36	0	0	0	35
III четверть	7-е	72	72	25	1	1	2	21	4	3	40	0	1	0	34,7
I четверть	8А	27	27	11	1	1	1	8	3	3	10	0	0	0	38
II четверть	8А	26	26	10	1	0	0	9	4	0	12	0	0	0	38
III четверть	8А	26	26	13	1	0	0	10	2	2	11	0	0	0	42
I четверть	8Б	28	28	11	1	1	0	9	4	2	11	0	0	0	39
II четверть	8Б	29	28	7	1	0	0	6	6	3	12	0	1	0	24
III четверть	8Б	27	27	5	0	1	0	8	4	4	10	0	0	0	33
I четверть	8В	28	28	3	0	0	0	3	5	3	17	0	0	0	11
II четверть	8В	28	27	8	1	0	1	7	2	2	15	0	0	0	32
III четверть	8В	28	27	9	0	1	0	8	3	1	14	1	0	0	32
I четверть	8-е	83	83	25	2	2	1	20	12	8	38	0	0	0	30,3
II четверть	8-е	84	81	27	3	0	2	22	12	5	37	1	2	0	32,3

III четверть	8-е	81	81	27	1	2	0	26	9	7	35	1	0	0	35,7
Учебные периоды	Класс	Всего	Усп.	Мотив.	Все «5»	Одна «4»	Две «4»	«5» и «4»	Одна «3»	Две «3»	Много «3»	Есть «2»	Есть «н/а»	Нет оценки	Кач, %
I четверть	9А	26	26	4	0	0	0	4	5	2	15	0	0	0	15
II четверть	9А	26	26	4	0	0	0	4	2	3	17	0	0	0	15
III четверть	9А	26	26	4	0	0	0	3	4	3	16	0	0	0	12
I четверть	9Б	28	28	7	0	0	0	7	4	5	12	0	0	0	25
II четверть	9Б	28	28	9	0	0	0	9	0	4	15	0	0	0	32
III четверть	9Б	28	28	7	0	0	0	7	0	4	17	0	0	0	25
I четверть	9В	24	24	13	0	0	2	11	2	2	7	0	0	0	54
II четверть	9В	24	24	14	0	0	0	12	2	2	8	0	0	0	50
III четверть	9В	24	24	10	0	0	2	8	2	3	9	0	0	0	42
I четверть	9Г	26	26	3	0	0	0	3	3	3	17	0	0	0	12
II четверть	9Г	26	26	3	0	0	0	3	0	6	17	0	0	0	12
III четверть	9Г	26	26	4	0	0	0	3	1	0	22	0	1	0	12
I четверть	9-е	104	104	27	0	0	2	24	14	10	51	0	0	0	26,5
II четверть	9-е	104	104	28	0	0	0	28	4	15	57	0	0	0	28
III четверть	9-е	104	104	21	0	0	2	21	6	10	64	0	0	0	22,8
I полугодие	10А	21	21	6	2	0	0	4	1	2	2	0	0	0	28,6
I полугодие	10Б	26	26	9	4	0	0	5	6	5	6	0	0	0	35
I полугодие	10-е	47	47	15	6	0	0	9	7	7	8	0	0	0	31,8

Учебные периоды	Класс	Всего	Усп.	Мотив.	Все «5»	Одна «4»	Две «4»	«5» и «4»	Одна «3»	Две «3»	Много «3»	Есть «2»	Есть «н/а»	Нет оценки	Кач, %
I полугодие	11А	24	24	18	3	1	0	14	4	0	2	0	0	0	75
I полугодие	11Б	19	19	13	3	0	2	8	2	1	3	0	0	0	68
I полугодие	11В	20	20	15	4	1	2	8	1	2	2	0	0	0	75
I полугодие	11-е	63	63	45	10	2	4	30	7	3	7	0	0	0	72,7

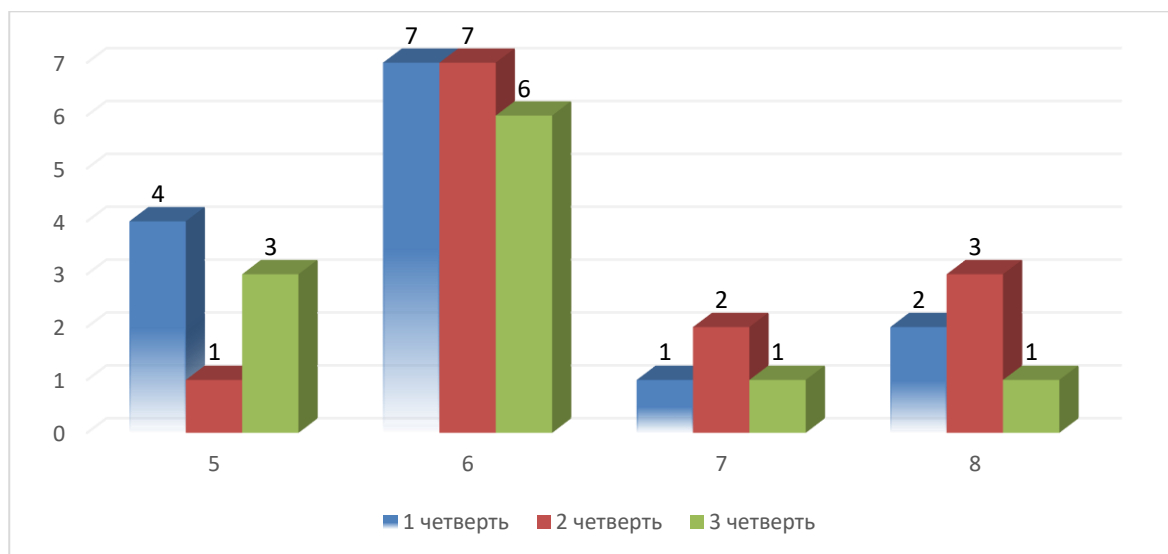
Качество знаний учащихся

Учителями предметниками проводится работа по предотвращению случаев неуспеваемости, не аттестации и повышению качества знаний. Работа со слабоуспевающими обучающимися, в основном, проводится в формате индивидуального планирования.

Отличные результаты обучения имеют:

Ф.И.	Класс	2022-2023 учебный год 1 четверть	2022-2023 у.г. 2 четверть и I полугодие	2022-2023 у.г. 3 четверть
Никитенко Диана	5а	+	-	+
Сидоренко Елизавета	5а	-	-	+
Великоборец Артем	5б	+	+	+
Погребниченко Юлия	5б	+	-	+
Поплавская Виктория	5б	+	-	-
Джаныбекова Ольга	6а	+	+	+
Максимова Дарина	6а	+	+	+
Нагорнова Юлия	6а	+	+	+
Царук Андрей	6а	+	+	-
Кармилавичюс Гинтарас	6б	+	+	+
Ковальчук Вероника	6б	+	+	+
Гайдай Никита	6в	+	+	+
Соловьева Кристина	7а	-	+	-
Воищева Мария	7б	+	+	+
Ивакина Ульяна	8а	+	+	+
Горохова Алина	8в	-	+	-
Самсоненков Арсений	10а		+	
Федоришкина Татьяна	10а		+	
Булана Михаил	10б		+	
Задорожная Полина	10б		+	
Ляпустина Варвара	10б		+	
Сароян Нарина	10б		+	
Кислова Снежана	11а		+	
Кошевец Никита	11а		+	
Никифоров Вадим	11а		+	
Блохина Софья	11б		+	
Мартынова Ангелина	11б		+	
Силанова Виктория	11б		+	
Газина Анна	11в		+	
Пашкова Александра	11в		+	
Родина Марта	11в		+	
Сивак Ирина	11в		+	

Высокомотивированные учащиеся 3 четверть 2022–2023 учебный год



На «отлично» 1 четверть 2022–2023 учебного года в лицее закончили **14** учащихся – 3,4 % от числа аттестованных. Обучающихся на «хорошо» и «отлично» в лицее **110** человек – 26,4%. Качество знаний по лицее составляет 34,02 (30,12%), успеваемость – 99,7%, СОУ – 69,7%.

На «отлично» 2 четверть 2022–2023 учебного года в лицее закончили **29** учащихся – 5,6 % от числа аттестованных. Обучающихся на «хорошо» и «отлично» в лицее **194** человек – 37,4%. Качество знаний по лицее составляет 38,5 (34,02%), успеваемость – 99,4% (99,7 %) СОУ – 52,3%.

На «отлично» 3 четверть 2022–2023 учебного года в лицее закончили **12** учащихся – 2,9 % от числа аттестованных. Обучающихся на «хорошо» и «отлично» в лицее **122** человек – 30%. Качество знаний по лицее составляет 33,6 (38,5 %), успеваемость – 99,5% (99,4 %), СОУ – 46,4%.

По сравнению с 3 четвертью 2021–2022 учебного года было 16 учащихся – 3,5 % от числа аттестованных. Учащихся обучающихся на «хорошо» и «отлично» в лицее 132 человека – 29,3 %. Качество знаний по лицее составляло 31,24 %, успеваемость – 100 %.

Резерв с одной «4» 1 четверть 2022 - 2023 учебный год

Грыдина Диана	5а	Биология (Жданова А.П.)
Штольц Степан	5а	Математика (Джафарова Н.Н.)
Прилепова Злата	5б	Математика (Джафарова Н.Н.)
Колокольчикова Татьяна	7а	География (Ширшонкова Е.Н.)
Рокко Милана	7б	Биология (Жданова А.П.)
Тюрочкина Анна	7б	География (Ширшонкова Е.Н.)
Севостьянов Георгий	8а	Русский язык (Агеева И.В.)

Резерв учащихся по сравнению с тем же периодом прошлого учебного года стал меньше на 3 человека.

Резерв с одной «4» 1 четверть 2022 - 2023 учебный год

Пронина Анастасия	11а	Математика (Батухтин И.Д.)
Алексеева Анастасия	11в	Математика (Батухтин И.Д.)

По сравнению с первой четвертью резерв с одной «4» в 5-9 классах отсутствует. По сравнению с прошлым 2021–2022 у.г. резерв с одной «4» на 10 человек меньше.

Резерв с одной «4» 3 четверть 2022 - 2023 учебный год

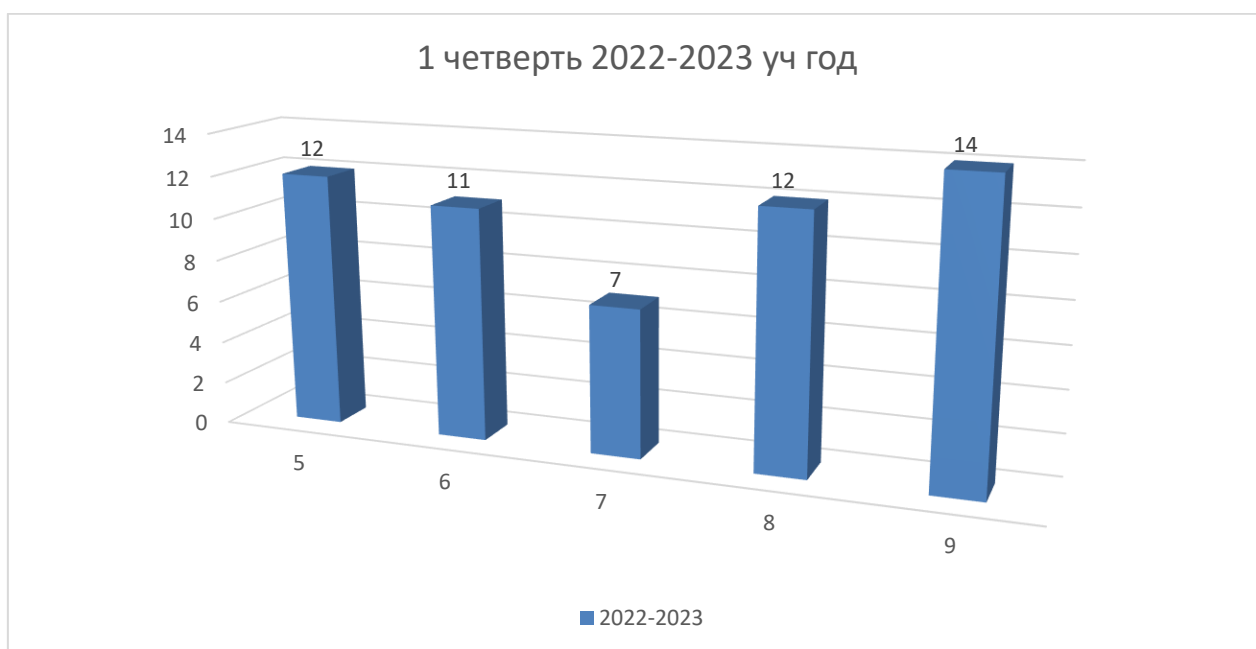
Поплавская Виктория	5б	Математика (Джафарова Н.Н.)
Царук Андрей	6а	Биология (Жданов А.П.)
Рокка Милана	7б	Русский язык (Кудрявцева Т.А.)
Подтяжкина Дарья	8б	Математика (Джафарова Н.Н.)
Горохова Алина	8в	Химия (Телеуца И.Н.)

По сравнению со второй четвертью 2022–2023 учебного года резерв с одной «4» увеличился на 5 обучающихся, во 2 четверти таких учащихся не было. По сравнению с 3 четвертью 2021–2022 у.г. было также 5 обучающихся.

Резерв с одной «3» в 5–9 классах по предметам 1 четверть 2022–2023 учебный год

№	Фамилия, имя	Класс	Предмет
1.	Горшкова Анастасия	5а	Биология (Жданова А.П.)
2.	Тамбовцева Татьяна	5а	Математика (Джафарова Н.Н.)
3.	Щетинина Анфиса	5а	Русский язык (Михайлова А.Р.)
4.	Новаков Вадим	5б	Английский язык (Сидоренко Т.В.)
5.	Плискина Софья	5б	Английский язык (Сидоренко Т.В.)
6.	Сенькова Дарья	5б	География (Ширшонкова Е.Н.)
7.	Янутис Алиса	5б	Английский язык (Керопян К.Р.)
8.	Бережнов Егор	5в	Биология (Жданова А.П.)
9.	Бурлуцкая Александра	5в	Русский язык (Михайлова А.Р.)
10.	Муругова Ольга	5в	География (Ширшонкова Е.Н.)
11.	Попов Юрий	5в	ФГ:Биология (Жданова А.П.)
12.	Чепиль Федор	5в	Русский язык (Михайлова А.Р.)
13.	Зукау Берта	6а	Биология (Жданова А.П.)
14.	Кребс Александра	6а	Биология (Жданова А.П.)
15.	Голован Ринат	6б	Биология (Жданова А.П.)
16.	Корчуков Остап	6б	Русский язык (Порховникова К.О.)
17.	Супрунова София	6б	Биология (Жданова А.П.)
18.	Гуща Юлия	6в	Биология (Жданова А.П.)
19.	Линке Виктория	6в	Биология (Жданова А.П.)
20.	Мыринова София	6в	Биология (Жданова А.П.)
21.	Рагузин Марк	6в	Русский язык (Агеева И.В.)
22.	Хмельницкая Полина	6в	Родной язык (Агеева И.В.)
23.	Чавдарь Валерия	6в	Русский язык (Агеева И.В.)
24.	Андрусик Кирилл	7а	География (Ширшонкова Е.Н.)
25.	Васильева Мария	7а	Русский язык (Кудрявцева Т.А.)
26.	Григорьев Сергей	7б	География (Ширшонкова Е.Н.)
27.	Пильжис Юлия	7б	Биология (УУ) (Жданова А.П.)
28.	Арлашова Алина	7б	Математика (Павлова Т.П.)

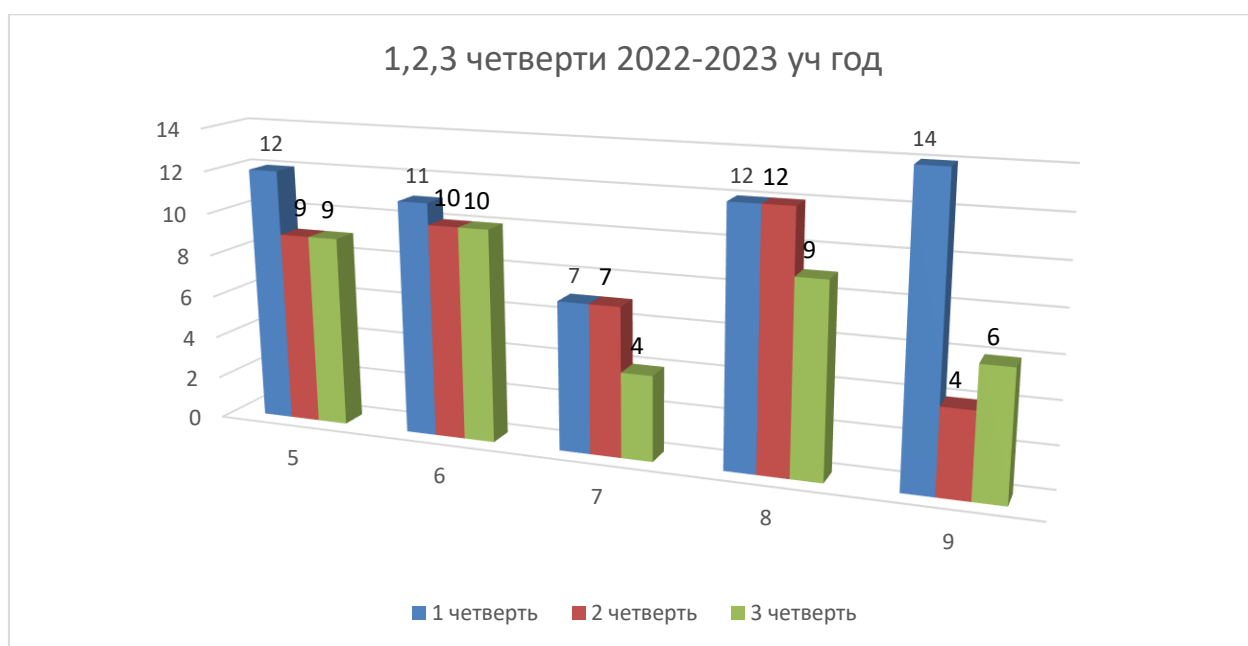
29.	Лукьянова Алена	7б	Английский язык (Керопян К.Р.)
30.	Поплавская Елизавета	7б	Английский язык (Керопян К.Р.)
31.	Григорьева Дарья	8а	Английский язык (Керопян К.Р.)
32.	Жаворонков Игорь	8а	Родной язык (Агеева И.В.)
33.	Шишина Екатерина	8а	Английский язык (Урсакий А.А.)
34.	Каждан Анфиса	8б	Английский язык (Титова О.Е.)
35.	Сидоренков Вадим	8б	Математика (Джафарова Н.Н.)
36.	Соломатин Феликс	8б	Математика (Джафарова Н.Н.)
37.	Шилинскас Софья	8б	Биология (Жданова А.П.)
38.	Гордеева Дарья	8в	Математика (Калабина Г.Е.)
39.	Мадлей Анжелика	8в	Математика (Калабина Г.Е.)
40.	Урсаки Юлия	8в	Математика (Калабина Г.Е.)
41.	Хрулева Валерия	8в	Математика (Калабина Г.Е.)
42.	Чекина Вероника	8в	Физика (Олишевский О.Ф.)
43.	Ботвич Кирилл	9а	Биология (Кошевец Д.В.)
44.	Овсянников Антон	9а	Физика (Олишевский О.Ф.)
45.	Сволькинайте Николь	9а	Физика (Олишевский О.Ф.)
46.	Силоч Александра	9а	Математика (Джафарова Н.Н.)
47.	Теселкина Камилла	9а	Математика (Джафарова Н.Н.)
48.	Москаленко Кристина	9б	Русский язык (Порховникова К.О.)
49.	Радович Иванна	9б	Английский язык (Керопян К.Р.)
50.	Руденко Дарья	9б	Физика (Олишевский О.Ф.)
51.	Шуров Андрей	9б	Биология УУ(Кошевец Д.В.)
52.	Окунева Мария	9б	Физика УУ (Олишевский О.Ф.)
53.	Шеливейстер Наталья	9б	Физика (Олишевский О.Ф.)
54.	Ельшина Жанна	9г	Физика (Олишевский О.Ф.)
55.	Лапаев Дмитрий	9г	Русский язык (Разумных Н.С.)
56.	Осипова Полина (Химия)	9г	Химия (Телеуца И.Н.)



**Резерв с одной «3» в 5–9 классах по предметам
2 четверть 2022–2023 учебный год**

№	Фамилия, имя	Класс	Предмет
1.	Сипайлов Дмитрий	5а	Литература (Михайлова А.Р.)
2.	Сучков Константин	5а	Биология (Жданова А.П.)
3.	Тамбовцева Татьяна	5а	Математика (Джафарова Н.Н.)
4.	Новаков Вадим	5б	Английский язык (Сидоренко Т.В.)
5.	Рубе Вячеслав	5б	Биология (Жданова А.П.)
6.	Шварц Ренат	5б	Математика (Джафарова Н.Н.)
7.	Янутис Алиса	5б	Биология (Жданова А.П.)
8.	Жилицкая Ксения	5в	Биология (Жданова А.П.)
9.	Накаев Дени	5в	География (Ширшонкова Е.Н.)
10.	Станкус Софья	5в	Биология (Жданова А.П.)
11.	Ткаченко Марк	5в	Русский язык (Михайлова А.Р.)
12.	Зукау Берта	6а	Математика (Гридяев В.О.)
13.	Чурилова Полина	6а	Математика (Гридяев В.О.)
14.	Мнацаканов Артем	6б	География (Ширшонкова Е.Н.)
15.	Белавина Елизавета	6в	Биология (Жданова А.П.)
16.	Линке Виктория	6в	Биология (Жданова А.П.)
17.	Мыринова София	6в	Биология (Жданова А.П.)
18.	Савицкий Егор	6в	Биология (Жданова А.П.)
19.	Тупякова Татьяна	6в	Биология (Жданова А.П.)
20.	Чавдарь Валерия	6в	Биология (Жданова А.П.)
21.	Шерпетис Арина	6в	Английский язык (Титова О.Е.)
22.	Григорьев Сергей	7а	Математика (Калабина Г.Е.)
23.	Пильжис Юлия	7а	Технология (Зубова А.С.)
24.	Савенко Даниил	7а	Русский язык (Порховникова К.О.)
25.	Поплавская Елизавета	7б	Английский язык (Керопян К.Р.)
26.	Барткус Станислав	7в	Английский язык (Титова О.Е.)
27.	Сытежева Мария	7в	Русский язык (Порховникова К.О.)
28.	Чапонайте Анастасия	7в	Русский язык (Порховникова К.О.)
29.	Григорьева Дарья	8а	Английский язык (Керопян К.Р.)
30.	Жаворонков Игорь	8а	География (Ширшонкова Е.Н.)
31.	Мамонова София	8а	География (Ширшонкова Е.Н.)
32.	Хныкова Ангелина	8а	Физика (Олишевский О.Ф.)
33.	Зюзюкин Михаил	8б	Математика (Джафарова Н.Н.)
34.	Сидоренков Вадим	8б	Математика (Джафарова Н.Н.)
35.	Соломатин Феликс	8б	Математика (Джафарова Н.Н.)
36.	Ивакин Виктор	8б	Физика (углубленный уровень) Олишевский О.Ф.)
37.	Курыжова Алина	8б	Информатика (Батухтин И.Д.)
38.	Родкина Алина	8б	Математика (Джафарова Н.Н.)
39.	Мандровская Варвара	8в	Математика (Батухтин И.Д.)
40.	Мадлей Анжелика	8в	Математика (Калабина Г.Е.)
41.	Чекина Вероника	8в	Химия (Телецуца И.Н.)
42.	Никачев Егор	9а	Русский язык (Разумных Н.С.)
43.	Сволькинайте Николь	9а	Математика (Джафарова Н.Н.)
44.	Окунева Мария	9в	Математика (Джафарова Н.Н.)
45.	Кузьмин Родион	9в	Индивидуальный проект (Зинченко А.Г.)
46.	Нечепоренко Александр	10а	Математика (Калабина Г.Е.)
47.	Булгаков Илья	10б	Русский язык (Разумных Н.С.)
48.	Гармус Дейвидас	10б	Родной язык (Разумных Н.С.)

49.	Дудко Дарья	10б	Русский язык (Разумных Н.С.)
50.	Олешкевич Диана	10б	Математика (Калабина Г.Е.)
51.	Павлинская Полина	10б	Математика (Калабина Г.Е.)
52.	Седакова Анна	10б	Русский язык (Разумных Н.С.)
53.	Савицкий Никита	11а	География (Ширшонкова Е.Н.)
54.	Сидоров Сергей	11а	Физика (углубленный уровень)
55.	Хрущев Григорий	11а	Физика (углубленный уровень)
56.	Чернов Илья	11а	Физика (углубленный уровень)
57.	Горбунова Екатерина	11б	Английский язык (Керопян К.Р.)
58.	Капочюс Алена	11б	Английский язык (Керопян К.Р.)
59.	Аксенова Лада	11в	Математика (Батухтин И.Д.)

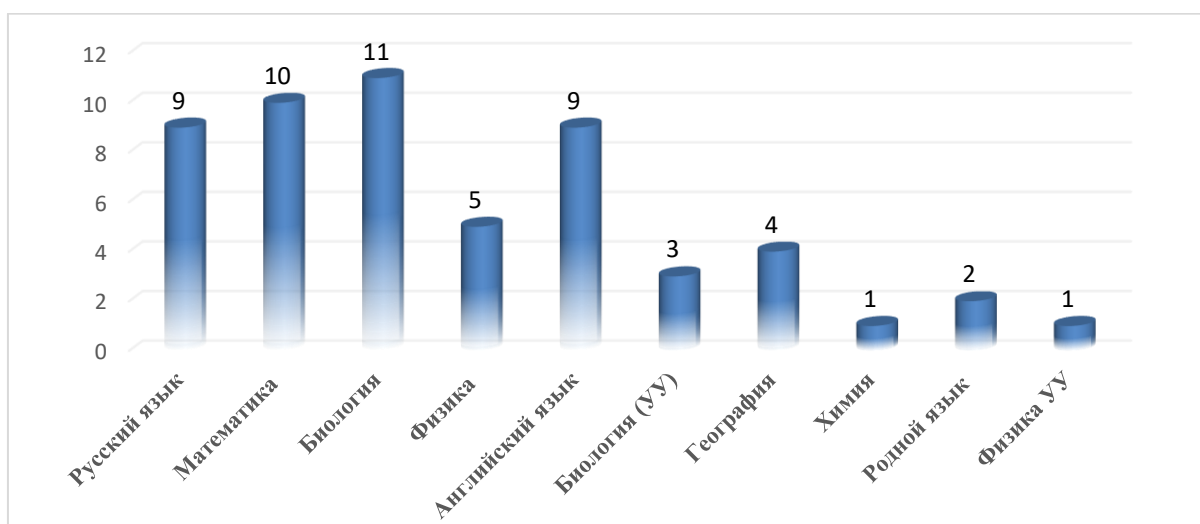


**Резерв с одной «3» в 5–9 классах по предметам
3 четверть 2022–2023 учебный год**

№	Фамилия, имя	Класс	Предмет
1.	Арлашов Марк	5б	Английский язык (Сидоренко Т.В.)
2.	Давыдов Семен	5б	Биология (Жданова А.П.)
3.	Лукашук Даниил	5б	Математика (Джафарова Н.Н.)
4.	Плискина Софья	5б	Английский язык (Сидоренко Т.В.)
5.	Сердитова Анна	5б	География (Ширшонкова Е.Н.)
6.	Янутис Алиса	5б	Биология (Жданова А.П.)
7.	Бултыгина Дарья	5в	Русский язык (Михайлова А.Р.)
8.	Морозов Артур	5в	Биология (Жданова А.П.)
9.	Ткаченко Марк	5в	География (Ширшонкова Е.Н.)
10.	Ботвин Семен	6а	Родной язык (Агеева И.В.)
11.	Зукау Берта	6а	Биология (Жданова А.П.)
12.	Казакевич Ирина	6а	Биология (Жданова А.П.)
13.	Савина Софья	6а	Биология (Жданова А.П.)
14.	Голован Ринат	6б	Биология (Жданова А.П.)
15.	Косолапова Анна	6б	Биология (Жданова А.П.)

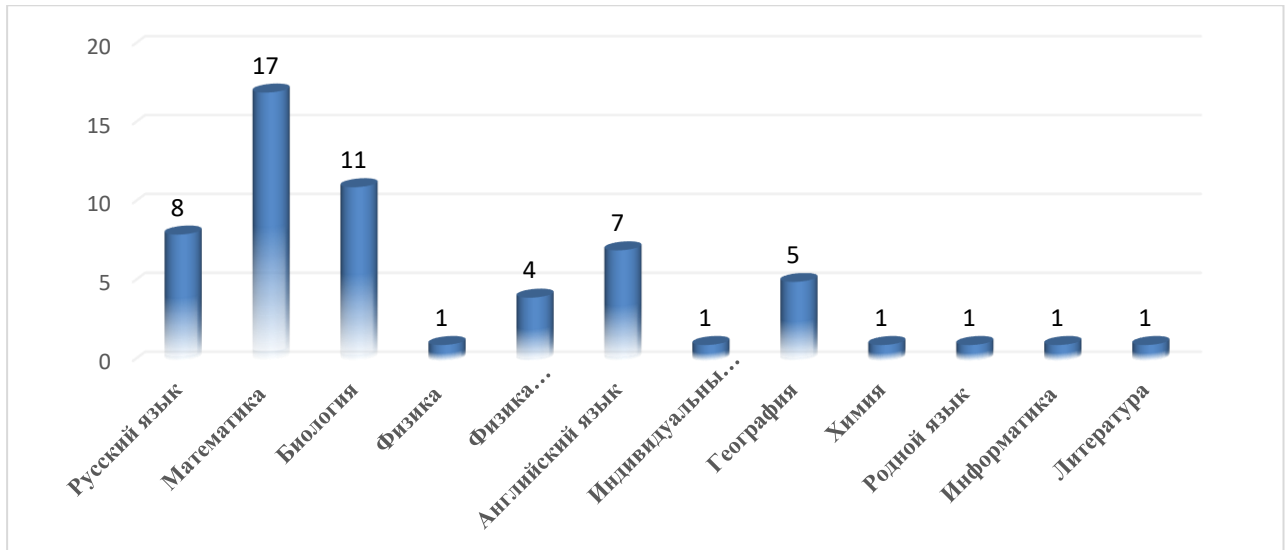
16.	Мачульская Глория	6б	Биология (Жданова А.П.)
17.	Филиппова Яна	6б	Биология (Жданова А.П.)
18.	Савицкий Егор	6в	Биология (Жданова А.П.)
19.	Шерпетис Арина	6в	Родная литература (Агеева И.В.)
20.	Савенко Даниил	7а	Русский язык (Порховникова К.О.)
21.	Шурова Злата	7б	Английский язык (углубленный уровень) (Керопян К.Р.)
22.	Барткус Станислав	7в	Английский язык (Титова О.Е.)
23.	Козяр Вера	7в	Физика
24.	Григорьева Дарья	8а	Английский язык (Керопян К.Р.)
25.	Шишина Екатерина	8а	Английский язык (Керопян К.Р.)
26.	Курьжова Алина	8б	Математика (Джафарова Н.Н.)
27.	Соломатин Феликс	8б	Математика (Джафарова Н.Н.)
28.	Каждан Анфиса	8б	Литература (Разумных Н.С.)
29.	Родкина Алина	8б	Математика (Джафарова Н.Н.)
30.	Мадлей Анжелика	8в	Родная литература (Разумных Н.С.)
31.	Сибирцева София	8в	Математика (Батухтин И.Д.)
32.	Юодвиршис Доминик	8в	Математика (Батухтин И.Д.)
33.	Карайчев Владислав	9а	Химия
34.	Михайлова Катрина	9а	Физика
35.	Силоч Александра	9а	Математика (Джафарова Н.Н.)
36.	Теселкина Камилла	9а	Математика (Джафарова Н.Н.)
37.	Исаченкова Маргарита	9в	Математика (Джафарова Н.Н.)
38.	Кутилкина Екатерина	9в	Химия

Распределение резерва с одной «3» по предметам 1 четверть 2022–2023 учебный год



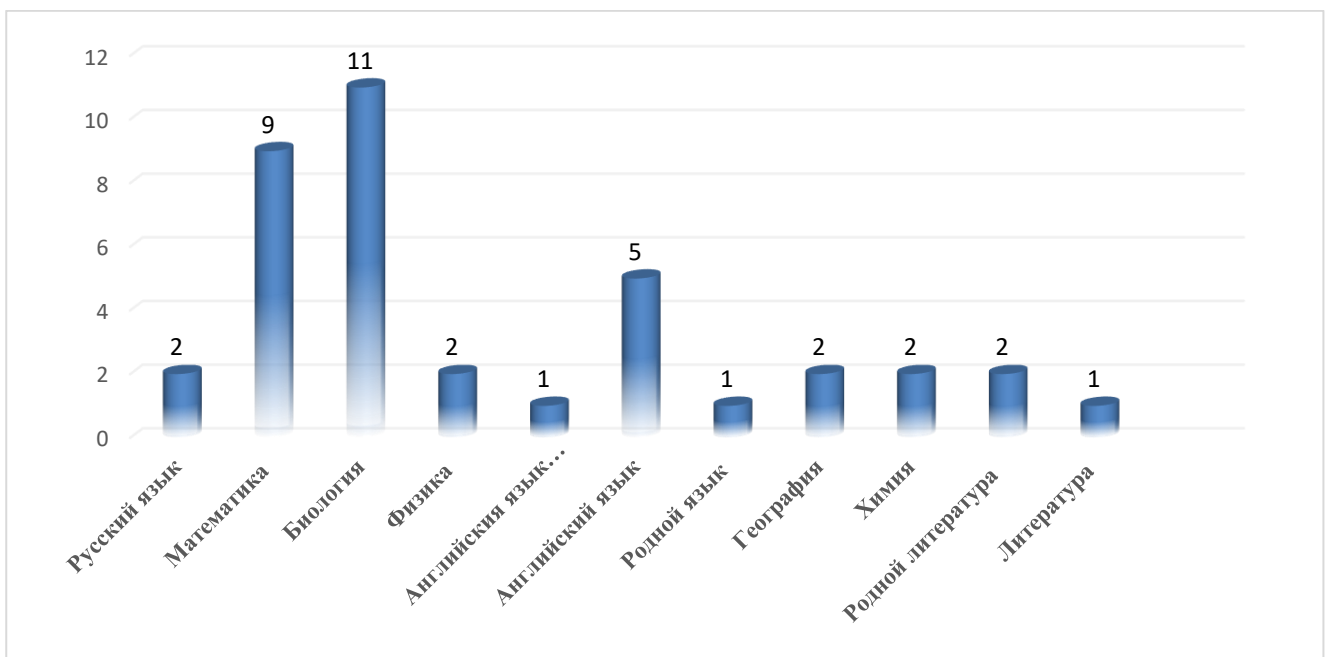
Резерв с одной «3» распределился по следующим предметам так: английский язык – 9, география – 4, математика – 10, русский язык – 9, физика – 5, родной язык – 2, химия – 3, биология профиль – 3, биология – 11, физика профиль – 1. Из приведённых данных видно, что самыми трудными для учащихся остаются предметы – английский язык, русский язык, математика, биология.

Распределение резерва с одной «3» по предметам 2 четверть 2022-2023 учебный год



Численность обучающихся «пограничной зоны» составляет 59 человек, на 3 человека больше, чем в первой четверти, было 56. Резерв с одной «3» распределился по следующим предметам так: английский язык – 7, география – 5, математика – 17, русский язык – 8, физика – 1, родной язык – 1, химия – 1, биология – 11, физика профиль – 4, информатика – 1, литература – 1, индивидуальный проект – 1, технология – 1. Из приведённых данных видно, что самыми трудными для учащихся остаются предметы – английский язык, русский язык, математика, биология. Есть обучающиеся (8 человек), которые имеют одну «3» по одному и тому же предмету.

Распределение резерва с одной «3» по предметам 3 четверть 2022-2023 учебный год



Численность обучающихся «пограничной зоны» составляет 38 обучающихся 5-9 классов, на 7 обучающихся меньше чем во второй четверти, было 45. Резерв с одной «3» распределился по следующим предметам так: английский язык – 5, география – 2, математика – 9, русский язык – 2, физика – 2, родной язык – 1, химия – 2, биология – 11, английский язык (углубленный уровень) – 1, родная литература – 1, литература – 1. Из приведённых данных видно, что самыми трудными для учащихся остаются предметы – английский язык, математика, биология. Есть обучающиеся (3 человек), которые имеют одну «3» по одному и тому же предмету.

Рекомендовать учителям этих предметов усилить индивидуальную работу с обучающимися и их родителями, имеющими по одной удовлетворительной оценке, использовать индивидуальный и дифференцированный подход при выполнении классных работ и домашних заданий, систематически включать материал по сопутствующему повторению в целях повышения качества знаний.

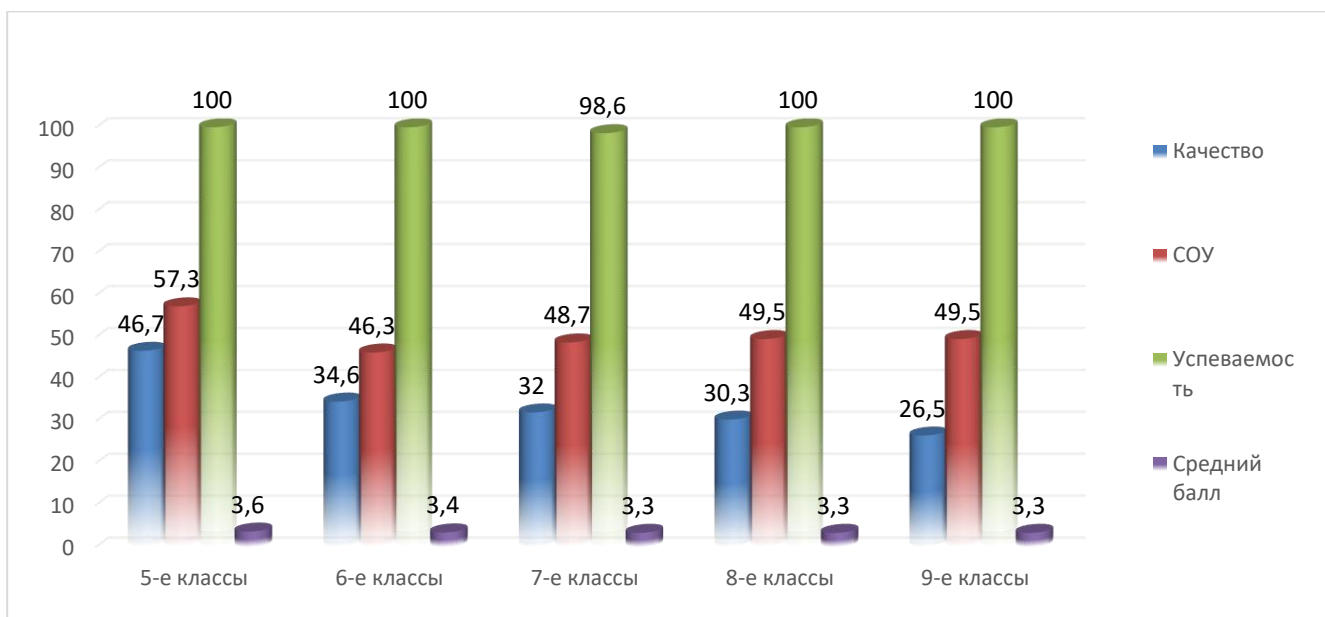
Сравним качество знаний, успеваемость, средний балл и СОУ по параллелям:

Показатели	Период	5-е	6-е	7-е	8-е	9-е	10-е	11-е
Качество	1 четверть	46,7	34,6	32	30,3	26,5		
Качество	2 четверть	43,3	26,7	35	32,3	28	31,8	72,7
Качество	3 четверть	43,7	31,3	34,6	36	30,3		
Успеваемость	1 четверть	100	100	98,9	100	100		
Успеваемость	2 четверть	100	100	100	96,4	100	100	100
Успеваемость	3 четверть	100	100	98,7	98,7	100		
СОУ	1 четверть	57,3	46,3	48,7	46,7	49,5		
СОУ	2 четверть	55,3	46,3	47,7	44,3	48	64	60,7
СОУ	3 четверть	50,2	47,4	45,93	46,3	42,3		
Средний балл	1 четверть	4,4	4,1	4,2	4,1	4,1		
Средний балл	2 четверть	4,2	4,2	4,1	4,2	4,0	4,45	4,6
Средний балл	3 четверть	3,5	3,4	3,3	3,4	3,2		

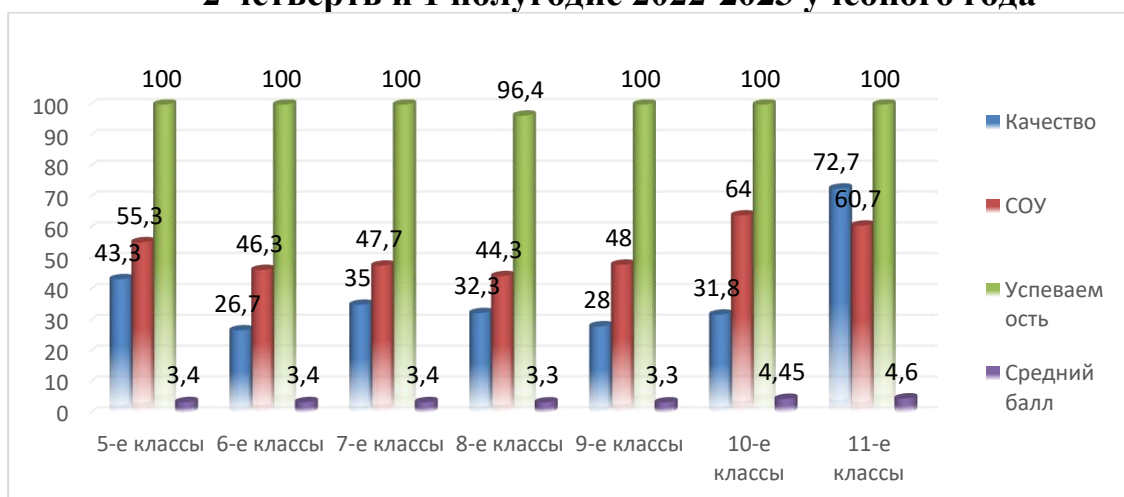
Итоги 3 четверти 2022-2023 учебного года показали, что результаты качества знаний ниже 50% в параллели 5-9 классов. Выше 50% СОУ в параллели 5-х. В параллели восьмых классов есть неуспевающий ученик 8 в класс – Маширов Даниил (математика, информатика, физика, география) и в параллели 7-х классов неуспевающий ученик: 7 б класс – Дереляк Мария (физика, история, география.) Классные руководители провели встречу с родителями учащихся, который получил неудовлетворительные оценки за третью четверть. Учителя-предметники, поставившие неудовлетворительные оценки, подали справки о работе с этими учащимися.

Средний балл по классам по параллелям в среднем 3,4

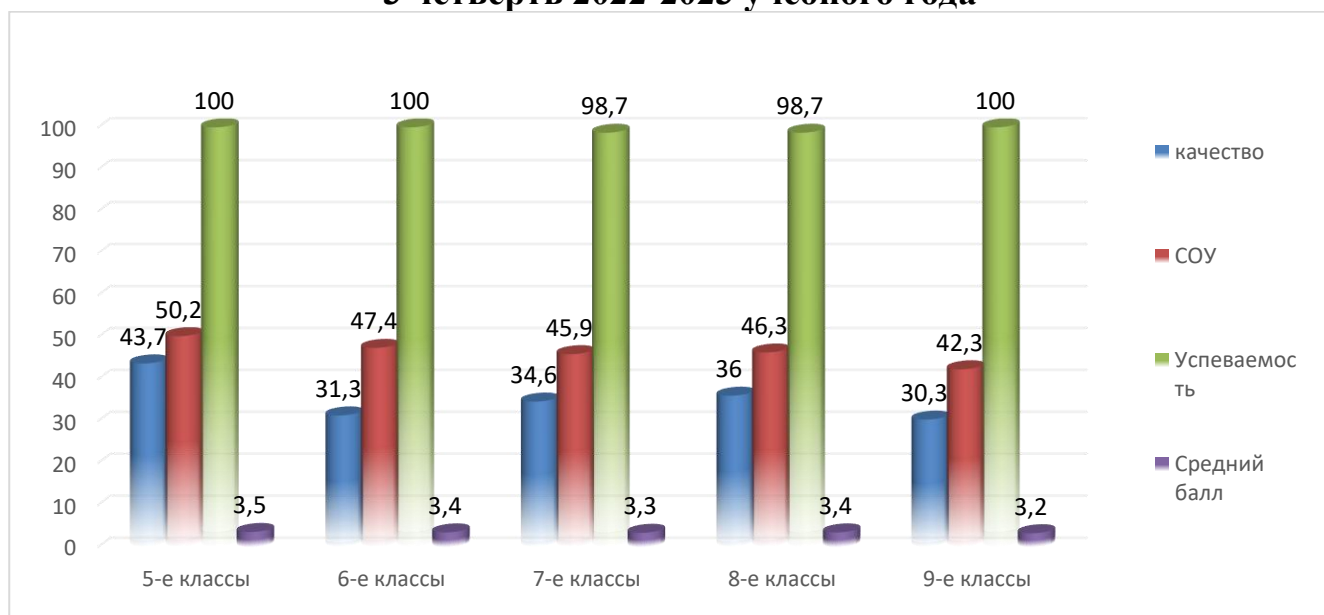
1 четверть 2022-2023 учебного года



2 четверть и 1 полугодие 2022-2023 учебного года



3 четверть 2022-2023 учебного года



Неуспевающие за 1 четверть 2021–2022 учебного года

№	ФИ	Класс	Предмет
1	Вечеря Никита	6в	Математика, Обществознание
2	Демченко Глеб	6в	Математика, Биология
3	Кононова Наталья	7б	Литература, Родной язык
4	Бондаренко Артем	8г	Биология + (УУ) вместо ИЯ
5	Агофонов Родион	8г	Второй немецкий (углубленный уровень)

Неуспевающие за 2 четверть 2022–2023 учебного года

№	ФИ	Класс	Предмет
1	Белоусов Алексей	7а	География

Неуспевающие 2 четверти 2022–2023 учебного года

№	ФИ	Класс	Предмет
1	Сырцева Мария	8а	Физкультура
2	Вульферт Алина	8б	Информатика
3	Маширов Даниил	8в	Математика, физика, английский язык, география

Неуспевающие за 3 четверть 2022–2023 учебного года

№	ФИ	Класс	Предмет
2	Дереляк Мария	7б	География, физика, история
3	Маширов Даниил	8в	Математика, физика, информатика, география



Классным руководителям совместно с учителями-предметниками необходимо продолжить работу по предотвращению случаев неуспеваемости, неаттестации и повышению качества знаний.

Рейтинг качества знаний учащихся по классам за 2 четверть 2022–2023 учебного года:

Место	Класс	Качество	Классный руководитель
1	5б	74(74)67	Соломаха Н.Р
2	5а	50 (41)43	Джафарова Н.Н.
3	5в	16 (15)21	Михайлова А.Р.
1	6в	32 (29)38	Грыдин Д.П.

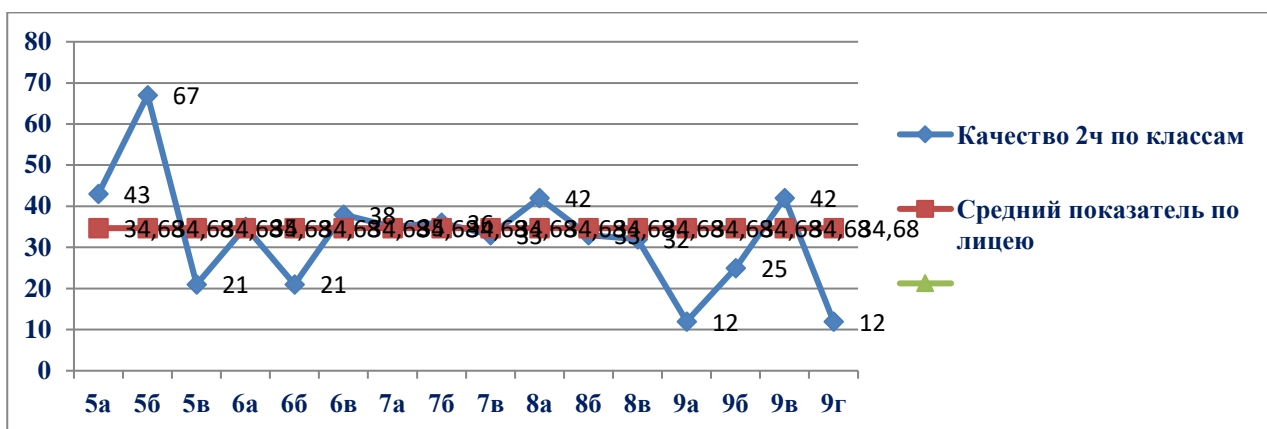
2	6а	44 (38)35	Ширшонкова Е.Н
3	6б	28 (21)21	Горецкая Е.В.
1	7б	36(42)36	Кузьмина А.О.
2	7а	36 (30)35	Гридяева А.В.
3	7в	24 (33)33	Порховникова К.О.
1	8а	41 (41)42	Агеева И.В.
2	8б	39 (24)33	Яновский С.В
3	8в	11(32)32	Жданова А.П.
1	9в	54 (50)42	Сидоренко Т.В.
2	9б	25 (32)25	Павлова Т.П.
3	9а	15 (15)12	Кошевец Д.В.
4	9г	12 (12)12	Разумных Н.С.

Существует перспектива роста качественной успеваемости, так как по итогам 3 четверти 2022-2023 учебного года в лицее есть резерв из 38 обучающихся (5-9 классов), имеющих по одной оценке «3» и 5 учеников, имеющих по одной оценке «4». Резерв качества знаний (учащиеся с одной «3») составляет 9,3%.

Своевременно проводимая индивидуальная работа с обучающимися и работа по повышению качества образования могут дать хороший рост успеваемости по лицее. При настойчивости и сотрудничестве классных руководителей, родителей и учителей-предметников с данными учащимися, качество знаний по школе составляло бы не 33,6%, а 42,9 %. Это всё равно низкий показатель качества для лицея. Необходимо каждому учителю не только обратить серьёзное внимание на работу с «резервом», но и на повышение качества обучения по преподаваемому предмету.

Наибольшее количество обучающихся, имеющих одну отметку «3» по итогам 3 четверти 2022–2023 учебного года имеется в 6в - 7, 8б– 5 обучающихся, 5б, 5в, 8а, 8в, - 4 обучающихся. В остальных классах по 2–3 обучающихся. Нет резерва в 9б, 9г классах.

Корреляция качества знаний по сравнению с средним показателем по лицее в основном в пределах 10–15 единиц, что является нормой. Следует обратить внимание классным руководителям 5 в, 6б, 7в, 8б, 9а, 9г, 9б классов на то, что качество обученности ниже среднего по лицее. Самое низкое качество в 5в, 9а и 9г классах. Это класс, в котором большинство учащихся имеют низкую мотивацию к обучению.



Качество преподавания по учителям

ФИО	Успеваемость, %	Качество, %	СОУ, %	Средний балл
Агеева И. В.	100	69	65	3,94
Батухтин И.Д.	98	63	66	3,96
Горецкая Е.В.	100	90	78	4,36
Грыдин Д.П.	100	94	92	4,75
Гридяев В.О.	100	84	75	4,26
Гридяева А.В.	100	93	78	4,37
Джафарова Н.Н.	100	66	59	3,77
Яновский С.В.	100	93	86	4,59
Жданова А.П.	100	65	61	3,84
Зинченко А.Н.	100	85	77	4,33
Зубова А.С.	100	88	82	4,47
Калабина Г.Е.	100	42	49	3,46
Керопян К.Р.	100	56	65	3,93
Михайлова А.Р.	100	79	67	4,05
Кошевец Д.В.	100	82	65	4,07
Кудрявцева Т.А.	100	68	62	3,87
Кузьмина А.О.	100	89	83	4,5
Сидоренко Т.В.	100	94	83	4,52
Осенников В.В.	100	94	75	4,29
Олишевский О.Ф.	100	65	62	3,82
Телеуца И.Н.	100	83	74	4,23
Павлова Т.П.	100	78	68	4,06
Порховникова К.О.	100	63	59	3,78
Разумных Н.С.	100	69	62	3,89
Семенов А.А.	100	95	85	4,56
Соломаха Н.Р.	100	96	81	4,47
Титова О.Е.	100	57	56	3,69
Урсакий А.А.	100	73	64	3,94
Ширшонкова Е.А.	100	64	58	3,76
Юст В.Э.	100	95	85	4,57

Свод качества обученности по предметам и по классам

Учитель	Класс	Всего	на «5»	на «4»	на «3»	на «2»	н/а	Осв	Нет отметки	Усп, %	Кач, %	СОУ, %	Ср
---------	-------	-------	--------	--------	--------	--------	-----	-----	-------------	--------	--------	--------	----

РОССИИ. ВСЕОБЩАЯ ИСТОРИЯ													
Гридяева А. В.	5А	21	8	12	1	0	0	0	0	100	95	76	4,3 3
Гридяева А. В.	5Б	27	13	14	0	0	0	0	0	100	100	81	4,4 8
Гридяева А. В.	5В	19	2	13	4	0	0	0	0	100	79	62	3,8 9
Гридяева А. В.		–	–	–	–	–	–	–	0	100	91	73	4,2 3
ЛИТЕРАТУРА													
Михайлова А. Р.	5А	21	3	13	5	0	0	0	0	100	76	62	3,9
Михайлова А. Р.	5Б	19	2	11	6	0	0	0	0	100	68	59	3,7 9
Михайлова А. Р.		–	–	–	–	–	–	–	0	100	72	61	3,8 5
Соломаха Н. Р.	5Б	27	18	8	1	0	0	0	0	100	96	87	4,6 3
ИТОГО:		–	–	–	–	–	–	–	0	100	80	69	4,1 1
МАТЕМАТИКА													
Джафарова Н. Н.	5А	21	2	11	8	0	0	0	0	100	62	57	3,7 1
Джафарова Н. Н.	5Б	27	8	16	3	0	0	0	0	100	89	72	4,1 9
Джафарова Н. Н.		–	–	–	–	–	–	–	0	100	76	65	3,9 5
Гридяев В. О.	5В	19	4	10	5	0	0	0	0	100	74	64	3,9 5
ИТОГО:		–	–	–	–	–	–	–	0	100	75	64	3,9 5
МУЗЫКА													
Горецкая Е. В.	5А	21	11	10	0	0	0	0	0	100	100	83	4,5 2
Горецкая Е. В.	5Б	27	20	7	0	0	0	0	0	100	100	91	4,7 4
Горецкая Е. В.	5В	19	11	7	1	0	0	0	0	100	95	83	4,5 3
Горецкая Е. В.		–	–	–	–	–	–	–	0	100	98	86	4,6
ПРОЕКТНАЯ ДЕЯТ.													
Осенников В. В.	5А	–	–	–	–	–	–	–	21	–	–	–	–
Соломаха Н. Р.	5Б	–	–	–	–	–	–	–	27	–	–	–	–
Михайлова А. Р.	5В	–	–	–	–	–	–	–	19	–	–	–	–
ИТОГО:		–	–	–	–	–	–	–	0	–	–	–	–
РОДНАЯ ЛИТЕРАТУРА													
Михайлова А. Р.	5А	21	4	11	6	0	0	0	0	100	71	63	3,9
Михайлова А. Р.	5Б	19	3	13	3	0	0	0	0	100	84	65	4

Михайлова А. Р.		–	–	–	–	–	–	–	0	100	78	64	3,9 5
Соломаха Н. Р.	5Б	27	18	8	1	0	0	0	0	100	96	87	4,6 3
ИТОГО:		–	–	–	–	–	–	–	0	100	84	72	4,1 8
РОДНОЙ ЯЗЫК													
Михайлова А. Р.	5А	21	3	11	7	0	0	0	0	100	67	60	3,8 1
Михайлова А. Р.	5В	19	3	13	3	0	0	0	0	100	84	65	4
Михайлова А. Р.		–	–	–	–	–	–	–	0	100	76	63	3,9 1
Соломаха Н. Р.	5Б	27	12	14	1	0	0	0	0	100	96	79	4,4 1
ИТОГО:		–	–	–	–	–	–	–	0	100	82	68	4,0 7
РУССКИЙ ЯЗЫК													
Михайлова А. Р.	5А	21	3	9	9	0	0	0	0	100	57	57	3,7 1
Михайлова А. Р.	5В	19	0	8	11	0	0	0	0	100	42	48	3,4 2
Михайлова А. Р.		–	–	–	–	–	–	–	0	100	50	53	3,5 7
Соломаха Н. Р.	5Б	27	7	19	1	0	0	0	0	100	96	72	4,2 2
ИТОГО:		–	–	–	–	–	–	–	0	100	65	59	3,7 8
ТЕХНОЛОГИЯ													
Зубова А. С.	5А ЗАС	13	12	1	0	0	0	0	0	100	100	97	4,9 2
Зубова А. С.	5Б ЗАС	11	11	0	0	0	0	0	0	100	100	100	5
Зубова А. С.	5В ЗАС	7	7	0	0	0	0	0	0	100	100	100	5
Зубова А. С.		–	–	–	–	–	–	–	0	100	100	99	4,9 7
Зинченко А. Г.	5А ЗАГ	8	4	4	0	0	0	0	0	100	100	82	4,5
Зинченко А. Г.	5Б ЗАГ	16	14	2	0	0	0	0	0	100	100	96	4,8 8
Зинченко А. Г.	5В ЗАГ	12	2	8	2	0	0	0	0	100	83	65	4
Зинченко А. Г.		–	–	–	–	–	–	–	0	100	94	81	4,4 6
ИТОГО:		–	–	–	–	–	–	–	0	100	97	90	4,7 2
ФГ:БИОЛОГИЯ													
Жданова А. П.	5А	3	2	0	1	0	0	0	0	100	67	79	4,3 3

Жданова А. П.	5Б	8	1	7	0	0	0	0	0	100	100	69	4,1 3
Жданова А. П.	5В	5	1	2	2	0	0	0	0	100	60	60	3,8
Жданова А. П.		–	–	–	–	–	–	–	0	100	76	69	4,0 9
ФГ:ВТОРОЙ ИНОСТРАННЫ Й ЯЗЫК(НЕМЕЦК ИЙ)													
Кузьмина А. О.	5А	2	1	1	0	0	0	0	0	100	100	82	4,5
Кузьмина А. О.	5В	3	1	2	0	0	0	0	0	100	100	76	4,3 3
Кузьмина А. О.		–	–	–	–	–	–	–	0	100	100	79	4,4 2
ФГ:МАТЕМАТ ИКА													
Гридяев В. О.	5А	6	4	2	0	0	0	0	0	100	100	88	4,6 7
Гридяев В. О.	5Б	14	11	3	0	0	0	0	0	100	100	92	4,7 9
Гридяев В. О.	5В	3	1	1	1	0	0	0	0	100	67	67	4
Гридяев В. О.		–	–	–	–	–	–	–	0	100	89	82	4,4 9
ФГ:ТЕХНОЛОГ ИЯ													
Зинченко А. Г.	5А 3АГ	5	5	0	0	0	0	0	0	100	100	100	5
Зинченко А. Г.	5В 3АГ	2	2	0	0	0	0	0	0	100	100	100	5
Зинченко А. Г.		–	–	–	–	–	–	–	0	100	100	100	5
ФГ:ФИНАНСО ВАЯ ГРАМОТНОСТ Ь													
Гридяева А. В.	5А	5	3	2	0	0	0	0	0	100	100	86	4,6
Гридяева А. В.	5Б	5	5	0	0	0	0	0	0	100	100	100	5
Гридяева А. В.	5В	6	0	6	0	0	0	0	0	100	100	64	4
Гридяева А. В.		–	–	–	–	–	–	–	0	100	100	83	4,5 3
ФИЗКУЛЬТУРА													
Грыдин Д. П.	5А	21	20	1	0	0	0	0	0	100	100	98	4,9 5
Грыдин Д. П.	5Б	27	27	0	0	0	0	0	0	100	100	100	5
Грыдин Д. П.		–	–	–	–	–	–	–	0	100	100	99	4,9 8
Юст В. Э.	5В	19	15	3	1	0	0	0	0	100	95	91	4,7 4
ИТОГО:		–	–	–	–	–	–	–	0	100	98	96	4,9

В параллели пятых классов низкое качество обучения по биологии -5А 48% , 5 В – 47 % (учитель – Жданова А.П.), по русскому языку – 5в – 42 % (учитель – Михайлова А.Р.). СОУ выше 50% и средний балл выше 3,5.

Учитель	Клас с	Всег о	на «5 »	на «4 »	на «3 »	на «2 »	н/ а	Ос в	Нет отметк и	Усп , %	Кач , %	СОУ , %	Ср
АНГЛИЙСКИЙ ЯЗЫК													
Титова О. Е.	6А	26	6	10	10	0	0	0	0	100	62	62	3,8 5
Титова О. Е.	6Б ТОЕ	14	2	6	6	0	0	0	0	100	57	57	3,7 1
Титова О. Е.	6В ТОЕ	13	0	8	5	0	0	0	0	100	62	53	3,6 2
Титова О. Е.		–	–	–	–	–	–	–	0	100	60	57	3,7 3
Урсакий А. А.	6Б УАА	14	1	6	7	0	0	0	0	100	50	53	3,5 7
Урсакий А. А.	6В УАА	16	4	7	5	0	0	0	0	100	69	64	3,9 4
Урсакий А. А.		–	–	–	–	–	–	–	0	100	60	59	3,7 6
ИТОГО:		–	–	–	–	–	–	–	0	100	60	58	3,7 4
АНГЛИЙСКИЙ ЯЗЫК (УГЛУБЛЕННЫЙ УРОВЕНЬ)													
Керопян К. Р.	6Б	5	1	1	3	0	0	0	0	100	40	54	3,6
Керопян К. Р.	6В	1	0	0	1	0	0	0	0	100	0	36	3
Керопян К. Р.		–	–	–	–	–	–	–	0	100	20	45	3,3
БИОЛОГИЯ													
Жданова А. П.	6А	26	3	7	16	0	0	0	0	100	38	51	3,5
Жданова А. П.	6Б	28	2	4	22	0	0	0	0	100	21	45	3,2 9
Жданова А. П.	6В	29	2	12	15	0	0	0	0	100	48	52	3,5 5
Жданова А. П.		–	–	–	–	–	–	–	0	100	36	49	3,4 5
БИОЛОГИЯ (УГЛУБЛЕННЫ УРОВЕНЬ)													
Жданова А. П.	6А	3	1	2	0	0	0	0	0	100	100	76	4,3 3
Жданова А. П.	6Б	3	0	2	1	0	0	0	0	100	67	55	3,6 7
Жданова А. П.	6В	4	0	2	2	0	0	0	0	100	50	50	3,5
Жданова А. П.		–	–	–	–	–	–	–	0	100	72	60	3,8 3
ВТОРОЙ ИНОСТРАННЫЙ ЯЗЫК (НЕМЕЦКИЙ) (УГЛУБЛЕННЫЙ УРОВЕНЬ),													
Кузьмина А. О.	6Б	5	2	3	0	0	0	0	0	100	100	78	4,4

Кузьмина А. О.	6В	1	0	1	0	0	0	0	0	100	100	64	4
Кузьмина А. О.		-	-	-	-	-	-	-	0	100	100	71	4,2
ВТОРОЙ ИНОСТРАННЫЙ ЯЗЫК (НЕМЕЦКИЙ) ЯЗЫК													
Кузьмина А. О.	6А	26	13	12	1	0	0	0	0	100	96	81	4,4 6
Кузьмина А. О.	6Б ТОЕ	14	7	5	2	0	0	0	0	100	86	78	4,3 6
Кузьмина А. О.	6Б УАА	14	8	5	1	0	0	0	0	100	93	83	4,5
Кузьмина А. О.	6В УАА	16	10	4	2	0	0	0	0	100	88	83	4,5
Кузьмина А. О.	6В ТОЕ	13	10	2	1	0	0	0	0	100	92	90	4,6 9
Кузьмина А. О.		-	-	-	-	-	-	-	0	100	91	83	4,5
ГЕОГРАФИЯ													
Ширшонкова Е. Н.	6А	26	8	10	8	0	0	0	0	100	69	66	4
Ширшонкова Е. Н.	6Б	28	2	12	14	0	0	0	0	100	50	53	3,5 7
Ширшонкова Е. Н.	6В	29	4	13	12	0	0	0	0	100	59	57	3,7 2
Ширшонкова Е. Н.		-	-	-	-	-	-	-	0	100	59	59	3,7 6
ИЗО													
Горецкая Е. В.	6А	26	14	11	1	0	0	0	0	100	96	82	4,5
Горецкая Е. В.	6Б	28	16	11	1	0	0	0	0	100	96	84	4,5 4
Горецкая Е. В.	6В	29	17	12	0	0	0	0	0	100	100	85	4,5 9
Горецкая Е. В.		-	-	-	-	-	-	-	0	100	97	84	4,5 4
ИНФОРМАТИКА (УГЛУБЛЕННЫЙ УРОВЕНЬ)													
Гридяев В. О.	6А ГВО	12	4	6	2	0	0	0	0	100	83	71	4,1 7
Гридяев В. О.	6Б ГВО	3	0	1	2	0	0	0	0	100	33	45	3,3 3
Гридяев В. О.		-	-	-	-	-	-	-	0	100	58	58	3,7 5
Гридяева А. В.	6Б ГАВ	10	1	4	5	0	0	0	0	100	50	54	3,6
Гридяева А. В.	6В ГАВ	7	4	3	0	0	0	0	0	100	100	85	4,5 7
Гридяева А. В.		-	-	-	-	-	-	-	0	100	75	70	4,0 9
ИТОГО:		-	-	-	-	-	-	-	0	100	67	64	3,9 2
ИСТОРИЯ. ИСТОРИЯ РОССИИ. ВСЕОБЩАЯ ИСТОРИЯ													
Яновский С. В.	6А	26	13	11	2	0	0	0	0	100	92	80	4,4 2

Яновский С. В.	6Б	28	9	10	9	0	0	0	0	100	68	67	4
Яновский С. В.	6В	29	11	16	2	0	0	0	0	100	93	76	4,3 1
Яновский С. В.		–	–	–	–	–	–	–	0	100	84	74	4,2 4
ИТОГО:		–	–	–	–	–	–	–	0	–	–	–	–
ЛИТЕРАТУРА													
Агеева И. В.	6А	26	5	10	11	0	0	0	0	100	58	59	3,7 7
Агеева И. В.	6В	29	6	13	10	0	0	0	0	100	66	62	3,8 6
Агеева И. В.		–	–	–	–	–	–	–	0	100	62	61	3,8 2
Порховникова К. О.	6Б	28	3	10	15	0	0	0	0	100	46	53	3,5 7
ИТОГО:		–	–	–	–	–	–	–	0	100	57	58	3,7 3
МАТЕМАТИКА													
Гридяев В. О.	6А	26	5	13	8	0	0	0	0	100	69	62	3,8 8
Гридяев В. О.	6Б	28	2	14	12	0	0	0	0	100	57	55	3,6 4
Гридяев В. О.	6В	29	4	17	8	0	0	0	0	100	72	61	3,8 6
Гридяев В. О.		–	–	–	–	–	–	–	0	100	66	59	3,7 9
МАТЕМАТИКА (УГЛУБЛЕННЫЙ УРОВЕНЬ)													
Гридяев В. О.	6А	8	3	4	1	0	0	0	0	100	88	74	4,2 5
Гридяев В. О.	6Б	6	2	4	0	0	0	0	0	100	100	76	4,3 3
Гридяев В. О.	6В	8	4	3	1	0	0	0	0	100	88	79	4,3 8
Гридяев В. О.		–	–	–	–	–	–	–	0	100	92	76	4,3 2
МУЗЫКА													
Горецкая Е. В.	6А	26	13	13	0	0	0	0	0	100	100	82	4,5
Горецкая Е. В.	6Б	28	16	12	0	0	0	0	0	100	100	85	4,5 7
Горецкая Е. В.	6В	29	16	12	1	0	0	0	0	100	97	83	4,5 2
Горецкая Е. В.		–	–	–	–	–	–	–	0	100	99	83	4,5 3
ОБЩЕСТВОЗНАНИЕ													
Горецкая Е. В.	6А	26	8	10	8	0	0	0	0	100	69	66	4
Горецкая Е. В.	6Б	28	7	12	9	0	0	0	0	100	68	64	3,9 3
Горецкая Е. В.	6В	29	7	14	8	0	0	0	0	100	72	65	3,9 7
Горецкая Е. В.		–	–	–	–	–	–	–	0	100	70	65	3,9 7
ОБЩЕСТВОЗНАНИЕ (У)													
Михайлова А. Р.	6А	3	2	1	0	0	0	0	0	100	100	88	4,6 7

Михайлова А. Р.	6В	9	2	5	2	0	0	0	0	100	78	66	4
Михайлова А. Р.		–	–	–	–	–	–	–	0	100	89	77	4,3 4
ОСНОВЫ ПРАВОВЫХ ЗНАНИЙ													
Михайлова А. Р.	6А	3	1	2	0	0	0	0	0	100	100	76	4,3 3
Михайлова А. Р.	6В	9	1	6	2	0	0	0	0	100	78	62	3,8 9
Михайлова А. Р.		–	–	–	–	–	–	–	0	100	89	69	4,1 1
ОСНОВЫ ФИЗИКИ													
Олишевский О. Ф.	6А	8	4	3	1	0	0	0	0	100	88	79	4,3 8
Олишевский О. Ф.	6Б	6	2	3	1	0	0	0	0	100	83	71	4,1 7
Олишевский О. Ф.	6В	8	1	5	2	0	0	0	0	100	75	62	3,8 8
Олишевский О. Ф.		–	–	–	–	–	–	–	0	100	82	71	4,1 4
ОСНОВЫ ХИМИИ													
Телеуца И. Н.	6А	3	2	1	0	0	0	0	0	100	100	88	4,6 7
Телеуца И. Н.	6Б	3	2	1	0	0	0	0	0	100	100	88	4,6 7
Телеуца И. Н.	6В	4	3	1	0	0	0	0	0	100	100	91	4,7 5
Телеуца И. Н.		–	–	–	–	–	–	–	0	100	100	89	4,7
РОДНАЯ ЛИТЕРАТУРА													
Агеева И. В.	6А	26	5	12	9	0	0	0	0	100	65	61	3,8 5
Агеева И. В.	6В	29	11	6	12	0	0	0	0	100	59	66	3,9 7
Агеева И. В.		–	–	–	–	–	–	–	0	100	62	64	3,9 1
Порховникова К. О.	6Б	28	3	13	12	0	0	0	0	100	57	56	3,6 8
ИТОГО:		–	–	–	–	–	–	–	0	100	60	61	3,8 3
РОДНОЙ ЯЗЫК													
Агеева И. В.	6А	26	4	9	13	0	0	0	0	100	50	56	3,6 5
Агеева И. В.	6В	29	4	13	12	0	0	0	0	100	59	57	3,7 2
Агеева И. В.		–	–	–	–	–	–	–	0	100	55	57	3,6 9
Порховникова К. О.	6Б	28	4	10	14	0	0	0	0	100	50	55	3,6 4
ИТОГО:		–	–	–	–	–	–	–	0	100	53	56	3,6 7
РУССКИЙ ЯЗЫК													
Агеева И. В.	6А	26	4	12	10	0	0	0	0	100	62	59	3,7 7
Агеева И. В.	6В	29	4	14	11	0	0	0	0	100	62	58	3,7 6
Агеева И. В.		–	–	–	–	–	–	–	0	100	62	59	3,7 7

Порховникова К. О.	6Б	28	3	8	17	0	0	0	0	100	39	51	3,5
ИТОГО:		-	-	-	-	-	-	-	0	100	54	56	3,6 8
ТЕХНОЛОГИЯ													
Зубова А. С.	6А ЗАС	18	16	2	0	0	0	0	0	100	100	96	4,8 9
Зубова А. С.	6Б ЗАС	14	6	8	0	0	0	0	0	100	100	79	4,4 3
Зубова А. С.	6В ЗАС	14	12	2	0	0	0	0	0	100	100	95	4,8 6
Зубова А. С.		-	-	-	-	-	-	-	0	100	100	90	4,7 3
ТЕХНОЛОГИЯ													
Зинченко А. Г.	6А ЗАГ	8	4	3	1	0	0	0	0	100	88	79	4,3 8
Зинченко А. Г.	6Б ЗАГ	14	3	10	1	0	0	0	0	100	93	70	4,1 4
Зинченко А. Г.	6В ЗАГ	15	4	10	1	0	0	0	0	100	93	72	4,2
Зинченко А. Г.		-	-	-	-	-	-	-	0	100	91	74	4,2 4
ИТОГО:		-	-	-	-	-	-	-	0	100	96	82	4,4 8
ТЕХНОЛОГИЯ (У)													
Зинченко А. Г.	6А ЗАС	7	6	0	1	0	0	0	0	100	86	91	4,7 1
Зинченко А. Г.	6А ЗАГ	5	3	1	1	0	0	0	0	100	80	80	4,4
Зинченко А. Г.	6Б ЗАС	7	6	1	0	0	0	0	0	100	100	95	4,8 6
Зинченко А. Г.	6Б ЗАГ	6	0	0	6	0	0	0	0	100	0	36	3
Зинченко А. Г.	6В ЗАГ	7	4	3	0	0	0	0	0	100	100	85	4,5 7
Зинченко А. Г.		-	-	-	-	-	-	-	0	100	73	77	4,3 1
ФИЗКУЛЬТУРА													
Грыдин Д. П.	6А	26	20	3	3	0	0	0	0	100	88	88	4,6 5
Грыдин Д. П.	6В	29	25	4	0	0	0	0	0	100	100	95	4,8 6
Грыдин Д. П.		-	-	-	-	-	-	-	0	100	94	92	4,7 6
Юст В. Э.	6Б	28	20	7	1	0	0	0	0	100	96	89	4,6 8
ИТОГО:		-	-	-	-	-	-	-	0	100	95	91	4,7 3

В параллели шестых классов низкие показатели качества по Биологии (36% - учитель Жданова А.П.), по английскому языку (углубленный уровень – 20% (учитель Керопян К.Р.)

По всем остальным предметам в параллели шестых классов качество обучения, СОУ выше 50% и средний балл выше 3,5.

Учитель	Клас с	Всег о	на «5 »	на «4 »	на «3 »	на «2 »	н/ а	Ос в	Нет отметк и	Усп , %	Кач , %	СОУ , %	Ср
---------	-----------	-----------	---------------	---------------	---------------	---------------	---------	---------	--------------------	------------	------------	------------	----

АЛГЕБРА														
Калабина Г. Е.	7А	–	–	–	–	–	–	–	–	23	–	–	–	–
Калабина Г. Е.	7В	–	–	–	–	–	–	–	–	24	–	–	–	–
Калабина Г. Е.		–	–	–	–	–	–	–	–	0	–	–	–	–
АНГЛИЙСКИЙ ЯЗЫК														
Урсакий А. А.	7А УАА	10	1	5	4	0	0	0	0	0	100	60	56	3,7
Сидоренко Т. В.	7А СТВ	11	4	4	3	0	0	0	0	0	100	73	69	4,0 9
Керопян К. Р.	7Б	22	5	6	11	0	0	0	0	0	100	50	58	3,7 3
Титова О. Е.	7В	22	2	8	12	0	0	0	0	0	100	45	52	3,5 5
ИТОГО:		–	–	–	–	–	–	–	–	0	100	57	59	3,7 7
АНГЛИЙСКИЙ ЯЗЫК (УГЛУБЛЕННЫЙ УРОВЕНЬ)														
Керопян К. Р.	7А	1	1	0	0	0	0	0	0	0	100	100	100	5
Керопян К. Р.	7Б	3	1	0	2	0	0	0	0	0	100	33	57	3,6 7
Керопян К. Р.	7В	1	0	0	1	0	0	0	0	0	100	0	36	3
Керопян К. Р.		–	–	–	–	–	–	–	–	0	100	44	64	3,8 9
БИОЛОГИЯ														
Кошевец Д. В.	7А	23	3	11	9	0	0	0	0	0	100	61	58	3,7 4
Жданова А. П.	7Б	25	7	9	9	0	0	0	0	0	100	64	64	3,9 2
Жданова А. П.	7В	24	1	15	8	0	0	0	0	0	100	67	56	3,7 1
Жданова А. П.		–	–	–	–	–	–	–	–	0	100	66	60	3,8 2
ИТОГО:		–	–	–	–	–	–	–	–	0	100	64	59	3,7 9
БИОЛОГИЯ (УГЛУБЛЕННЫ УРОВЕНЬ)														
Жданова А. П.	7А	14	4	3	7	0	0	0	0	0	100	50	60	3,7 9
Жданова А. П.	7Б	9	2	5	2	0	0	0	0	0	100	78	66	4
Жданова А. П.	7В	2	0	1	1	0	0	0	0	0	100	50	50	3,5
Жданова А. П.		–	–	–	–	–	–	–	–	0	100	59	59	3,7 6
ВТОРОЙ ИНОСТРАННЫЙ ЯЗЫК (АНГЛИЙСКИЙ) ЯЗЫК														
Сидоренко Т. В.	7А	2	2	0	0	0	0	0	0	0	100	100	100	5
Сидоренко Т. В.	7Б	3	1	2	0	0	0	0	0	0	100	100	76	4,3 3
Сидоренко Т. В.	7В	2	1	1	0	0	0	0	0	0	100	100	82	4,5
Сидоренко Т. В.		–	–	–	–	–	–	–	–	0	100	100	86	4,6 1
ВТОРОЙ ИНОСТРАННЫЙ ЯЗЫК (НЕМЕЦКИЙ) ЯЗЫК														

Кузьмина А. О.	7А УАА	10	6	3	1	0	0	0	0	100	90	83	4,5
Кузьмина А. О.	7А СТВ	11	8	3	0	0	0	0	0	100	100	90	4,7 3
Кузьмина А. О.	7Б	22	19	3	0	0	0	0	0	100	100	95	4,8 6
Кузьмина А. О.	7В	22	14	7	1	0	0	0	0	100	95	86	4,5 9
Кузьмина А. О.		–	–	–	–	–	–	–	0	100	96	89	4,6 7
ГЕОГРАФИЯ													
ГЕОГРАФИЯ													
Ширшонкова Е. Н.	7А	23	3	13	7	0	0	0	0	100	70	60	3,8 3
Ширшонкова Е. Н.	7Б	25	7	8	9	0	1	0	0	96	60	62	3,9 2
Ширшонкова Е. Н.	7В	24	3	12	9	0	0	0	0	100	63	58	3,7 5
Ширшонкова Е. Н.		–	–	–	–	–	–	–	0	99	64	60	3,8 3
ИНФОРМАТИКА													
Гридяев В. О.	7А ИНФ 2	13	10	3	0	0	0	0	0	100	100	92	4,7 7
Гридяев В. О.	7Б ИНФ 2	12	9	3	0	0	0	0	0	100	100	91	4,7 5
Гридяев В. О.	7В ИНФ 2	13	6	7	0	0	0	0	0	100	100	81	4,4 6
Гридяев В. О.		–	–	–	–	–	–	–	0	100	100	88	4,6 6
Гридяева А. В.	7А ИНФ 1	10	2	7	1	0	0	0	0	100	90	68	4,1
Гридяева А. В.	7Б ИНФ 1	13	8	5	0	0	0	0	0	100	100	86	4,6 2
Гридяева А. В.	7В ИНФ 1	11	6	4	1	0	0	0	0	100	91	81	4,4 5
Гридяева А. В.		–	–	–	–	–	–	–	0	100	94	78	4,3 9
ИТОГО:		–	–	–	–	–	–	–	0	100	97	83	4,5 3
ИНФОРМАТИКА (УГЛУБЛЕННЫЙ УРОВЕНЬ)													
Гридяев В. О.	7А	2	0	2	0	0	0	0	0	100	100	64	4
Гридяев В. О.	7Б	4	4	0	0	0	0	0	0	100	100	100	5
Гридяев В. О.	7В	8	4	3	1	0	0	0	0	100	88	79	4,3 8
Гридяев В. О.		–	–	–	–	–	–	–	0	100	96	81	4,4 6
ИСТОКИ													
Горецкая Е. В.	7А	23	7	13	3	0	0	0	0	100	87	71	4,1 7
Горецкая Е. В.	7Б	25	16	8	1	0	0	0	0	100	96	86	4,6

Горецкая Е. В.	7В	24	4	17	3	0	0	0	0	100	88	67	4,0 4
Горецкая Е. В.		–	–	–	–	–	–	–	0	100	90	75	4,2 7
ИСТОРИЯ. ИСТОРИЯ РОССИИ. ВСЕОБЩАЯ ИСТОРИЯ													
Яновский С. В.	7А	23	10	10	3	0	0	0	0	100	87	76	4,3
Яновский С. В.	7Б	25	13	10	1	0	1	0	0	96	92	79	4,5
Яновский С. В.	7В	24	12	9	3	0	0	0	0	100	88	79	4,3 8
Яновский С. В.		–	–	–	–	–	–	–	0	99	89	78	4,3 9
ЛИТЕРАТУРА													
Порховникова К. О.	7А	23	4	11	8	0	0	0	0	100	65	61	3,8 3
Порховникова К. О.	7В	24	4	14	6	0	0	0	0	100	75	63	3,9 2
Порховникова К. О.		–	–	–	–	–	–	–	0	100	70	62	3,8 8
Кудрявцева Т. А.	7Б	25	6	15	4	0	0	0	0	100	84	68	4,0 8
ИТОГО:		–	–	–	–	–	–	–	0	100	75	64	3,9 4
МАТЕМАТИКА													
Калабина Г. Е.	7А	23	2	10	11	0	0	0	0	100	52	54	3,6 1
Калабина Г. Е.	7В	24	1	11	12	0	0	0	0	100	50	52	3,5 4
Калабина Г. Е.		–	–	–	–	–	–	–	0	100	51	53	3,5 8
Павлова Т. П.	7Б	25	2	10	13	0	0	0	0	100	48	52	3,5 6
ИТОГО:		–	–	–	–	–	–	–	0	100	50	53	3,5 7
МАТЕМАТИКА (УГЛУБЛЕННЫЙ УРОВЕНЬ)													
Павлова Т. П.	7А	4	3	1	0	0	0	0	0	100	100	91	4,7 5
Павлова Т. П.	7Б	8	2	4	2	0	0	0	0	100	75	66	4
Павлова Т. П.	7В	2	1	1	0	0	0	0	0	100	100	82	4,5
Павлова Т. П.		–	–	–	–	–	–	–	0	100	92	80	4,4 2
МУЗЫКА													
Горецкая Е. В.	7А	23	14	7	2	0	0	0	0	100	91	83	4,5 2
Горецкая Е. В.	7Б	25	19	5	1	0	0	0	0	100	96	90	4,7 2
Горецкая Е. В.	7В	24	17	7	0	0	0	0	0	100	100	90	4,7 1
Горецкая Е. В.		–	–	–	–	–	–	–	0	100	96	88	4,6 5
НЕМЕЦ. ЯЗ.													
НЕМЕЦ. ЯЗ.													
Кузьмина А. О.	7А	2	0	1	1	0	0	0	0	100	50	50	3,5
Кузьмина А. О.	7Б	3	1	0	2	0	0	0	0	100	33	57	3,6 7

Кузьмина А. О.	7В	2	0	1	1	0	0	0	0	100	50	50	3,5
Кузьмина А. О.		–	–	–	–	–	–	–	0	100	44	52	3,5 6
ОБЩЕСТВОЗНАНИЕ													
Гридяева А. В.	7А	23	7	12	4	0	0	0	0	100	83	70	4,1 3
Гридяева А. В.	7Б	25	18	6	1	0	0	0	0	100	96	89	4,6 8
Гридяева А. В.		–	–	–	–	–	–	–	0	100	90	80	4,4 1
Вакансия В.	7В	24	9	9	6	0	0	0	0	100	75	71	4,1 3
ИТОГО:		–	–	–	–	–	–	–	0	100	85	77	4,3 1
ОБЩЕСТВОЗНАНИЕ (У)													
Гридяева А. В.	7А	2	0	2	0	0	0	0	0	100	100	64	4
Гридяева А. В.	7Б	1	1	0	0	0	0	0	0	100	100	100	5
Гридяева А. В.	7В	11	8	3	0	0	0	0	0	100	100	90	4,7 3
Гридяева А. В.		–	–	–	–	–	–	–	0	100	100	85	4,5 8
ОСНОВЫ ПРАВОВЫХ ЗНАНИЙ													
Гридяева А. В.	7А	2	1	1	0	0	0	0	0	100	100	82	4,5
Гридяева А. В.	7Б	1	1	0	0	0	0	0	0	100	100	100	5
Гридяева А. В.	7В	11	9	2	0	0	0	0	0	100	100	93	4,8 2
Гридяева А. В.		–	–	–	–	–	–	–	0	100	100	92	4,7 7
РОДНАЯ ЛИТЕРАТУРА													
Порховникова К. О.	7А	23	4	11	8	0	0	0	0	100	65	61	3,8 3
Порховникова К. О.	7В	24	7	10	7	0	0	0	0	100	71	66	4
Порховникова К. О.		–	–	–	–	–	–	–	0	100	68	64	3,9 2
Кудрявцева Т. А.	7Б	25	6	14	5	0	0	0	0	100	80	67	4,0 4
ИТОГО:		–	–	–	–	–	–	–	0	100	72	65	3,9 6
РОДНОЙ ЯЗЫК													
Порховникова К. О.	7А	23	3	11	9	0	0	0	0	100	61	58	3,7 4
Порховникова К. О.	7В	24	1	12	11	0	0	0	0	100	54	53	3,5 8
Порховникова К. О.		–	–	–	–	–	–	–	0	100	58	56	3,6 6
Кудрявцева Т. А.	7Б	25	4	11	10	0	0	0	0	100	60	59	3,7 6
ИТОГО:		–	–	–	–	–	–	–	0	100	58	57	3,6 9
РУССКИЙ ЯЗЫК													
Порховникова К. О.	7А	23	1	10	12	0	0	0	0	100	48	51	3,5 2
Порховникова К. О.	7В	24	0	13	11	0	0	0	0	100	54	51	3,5 4
Порховникова К. О.		–	–	–	–	–	–	–	0	100	51	51	3,5 3

Кудрявцева Т. А.	7Б	25	3	9	13	0	0	0	0	100	48	54	3,6
ИТОГО:		–	–	–	–	–	–	–	–	0	100	50	52 3,5 5
ТЕХНОЛОГИЯ													
Зубова А. С.	7А ЗАС	13	12	1	0	0	0	0	0	100	100	97	4,9 2
Зубова А. С.	7Б ЗАС	15	12	2	1	0	0	0	0	100	93	91	4,7 3
Зубова А. С.	7В ЗАС	12	7	5	0	0	0	0	0	100	100	85	4,5 8
Зубова А. С.		–	–	–	–	–	–	–	–	0	100	98	91 4,7 4
Зинченко А. Г.	7А ЗАГ	10	3	7	0	0	0	0	0	100	100	75	4,3
Зинченко А. Г.	7Б ЗАГ	10	7	3	0	0	0	0	0	100	100	89	4,7
Зинченко А. Г.	7В ЗАГ	12	4	7	1	0	0	0	0	100	92	74	4,2 5
Зинченко А. Г.		–	–	–	–	–	–	–	–	0	100	97	79 4,4 2
ИТОГО:		–	–	–	–	–	–	–	–	0	100	98	85 4,5 8
ТЕХНОЛОГИЯ (У)													
Зинченко А. Г.	7А	2	1	0	1	0	0	0	0	100	50	68	4
Зинченко А. Г.	7Б	4	3	1	0	0	0	0	0	100	100	91	4,7 5
Зинченко А. Г.	7В	8	4	4	0	0	0	0	0	100	100	82	4,5
Зинченко А. Г.		–	–	–	–	–	–	–	–	0	100	83	80 4,4 2
ФИЗИКА													
Олишевский О. Ф.	7А	23	5	8	10	0	0	0	0	100	57	60	3,7 8
Олишевский О. Ф.	7Б	25	6	11	7	0	1	0	0	96	68	63	3,9 6
Олишевский О. Ф.	7В	24	2	9	13	0	0	0	0	100	46	52	3,5 4
Олишевский О. Ф.		–	–	–	–	–	–	–	–	0	99	57	58 3,7 6
ФИЗИКА (УГЛУБЛЕННЫЙ УРОВЕНЬ)													
Олишевский О. Ф.	7А	4	3	0	1	0	0	0	0	100	75	84	4,5
Олишевский О. Ф.	7Б	8	2	5	1	0	0	0	0	100	88	70	4,1 3
Олишевский О. Ф.	7В	2	0	2	0	0	0	0	0	100	100	64	4
Олишевский О. Ф.		–	–	–	–	–	–	–	–	0	100	88	73 4,2 1
ФИЗКУЛЬТУРА													
Юст В. Э.	7А	23	17	6	0	0	0	0	0	100	100	91	4,7 4
Юст В. Э.	7Б	25	22	3	0	0	0	0	0	100	100	96	4,8 8
Юст В. Э.	7В	24	14	7	3	0	0	0	0	100	88	82	4,4 6
Юст В. Э.		–	–	–	–	–	–	–	–	0	100	96	90 4,6 9
ХИМИЯ (ПРОПЕДЕВТИЧЕСК ИЙ КУРС)													

Телеуца И. Н.	7А	14	12	2	0	0	0	0	0	100	100	95	4,8 6	
Телеуца И. Н.	7Б	9	8	1	0	0	0	0	0	100	100	96	4,8 9	
Телеуца И. Н.	7В	2	2	0	0	0	0	0	0	100	100	100	5	
Телеуца И. Н.		-	-	-	-	-	-	-	-	0	100	100	97	4,9 2

В параллели седьмых классов в 2022-2023 учебном году низкие показатели по по английскому языку(УУ) – 44 % - учитель Керопян К.Р.), СОУ выше 50% и средний балл выше 3,5.

Учитель	Класс	Всего	на «5»	на «4»	на «3»	на «2»	н/а	Осв	Нет отметки	Усп, %	Кач, %	СОУ, %	Ср
АНГЛИЙСКИЙ ЯЗЫК													
Урсакий А. А.	8А ая1	10	3	4	3	0	0	0	0	100	70	66	4
Керопян К. Р.	8А ая 2г	11	2	3	6	0	0	0	0	100	45	55	3,6 4
Титова О. Е.	8Б	25	2	14	9	0	0	0	0	100	64	57	3,7 2
Сидоренко Т. В.	8В	24	4	13	7	0	0	0	0	100	71	62	3,8 8
ИТОГО:		-	-	-	-	-	-	-	0	100	63	60	3,8 1
АНГЛИЙСКИЙ ЯЗЫК (УГЛУБЛЕННЫЙ УРОВЕНЬ)													
Урсакий А. А.	8А	4	3	1	0	0	0	0	0	100	100	91	4,7 5
Урсакий А. А.	8В	1	0	1	0	0	0	0	0	100	100	64	4
Урсакий А. А.		-	-	-	-	-	-	-	0	100	100	78	4,3 8
БИОЛОГИЯ													
Кошевец Д. В.	8А	26	4	17	5	0	0	0	0	100	81	64	3,9 6
Жданова А. П.	8Б	27	6	14	7	0	0	0	0	100	74	65	3,9 6
Жданова А. П.	8В	28	1	15	12	0	0	0	0	100	57	53	3,6 1
Жданова А. П.		-	-	-	-	-	-	-	0	100	66	59	3,7 9
ИТОГО:		-	-	-	-	-	-	-	0	100	71	61	3,8 4
БИОЛОГИЯ (УГЛУБЛЕННЫ УРОВЕНЬ)													
Жданова А. П.	8А	5	2	1	2	0	0	0	0	100	60	67	4
Жданова А. П.	8Б	6	3	3	0	0	0	0	0	100	100	82	4,5
Жданова А. П.	8В	5	0	5	0	0	0	0	0	100	100	64	4
Жданова А. П.		-	-	-	-	-	-	-	0	100	87	71	4,1 7
ВТОРОЙ ИНОСТРАННЫЙ ЯЗЫК													

(АНГЛИЙСКИЙ) ЯЗЫК													
Сидоренко Т. В.	8А	5	2	3	0	0	0	0	0	100	100	78	4,4
Сидоренко Т. В.	8Б	2	2	0	0	0	0	0	0	100	100	100	5
Сидоренко Т. В.	8В	4	1	3	0	0	0	0	0	100	100	73	4,2 5
Сидоренко Т. В.		–	–	–	–	–	–	–	0	100	100	84	4,5 5
ВТОРОЙ ИНОСТРАННЫЙ ЯЗЫК (НЕМЕЦКИЙ) ЯЗЫК													
Кузьмина А. О.	8А ая1	10	10	0	0	0	0	0	0	100	100	100	5
Кузьмина А. О.	8А ая 2г	11	9	2	0	0	0	0	0	100	100	93	4,8 2
Кузьмина А. О.	8Б	25	19	4	2	0	0	0	0	100	92	89	4,6 8
Кузьмина А. О.	8В	24	22	1	1	0	0	0	0	100	96	96	4,8 8
Кузьмина А. О.		–	–	–	–	–	–	–	0	100	97	95	4,8 5
ГЕОГРАФИЯ													
Ширшонкова Е. Н.	8А	26	3	14	9	0	0	0	0	100	65	58	3,7 7
Ширшонкова Е. Н.	8Б	27	3	16	8	0	0	0	0	100	70	60	3,8 1
Ширшонкова Е. Н.	8В	28	2	13	12	1	0	0	0	96	54	53	3,5 7
Ширшонкова Е. Н.		–	–	–	–	–	–	–	0	99	63	57	3,7 2
ИНФОРМАТИКА													
Батухтин И. Д.	8А ИНФ 1	12	6	6	0	0	0	0	0	100	100	82	4,5
Батухтин И. Д.	8Б ИНФ 1	14	7	6	1	0	0	0	0	100	93	80	4,4 3
Батухтин И. Д.	8В ИНФ 1	14	11	2	0	1	0	0	0	93	93	89	4,6 4
Батухтин И. Д.		–	–	–	–	–	–	–	0	98	95	84	4,5 2
Гридяева А. В.	8А ИНФ 2	14	3	11	0	0	0	0	0	100	100	72	4,2 1
Гридяева А. В.	8Б ИНФ 2	13	4	7	2	0	0	0	0	100	85	71	4,1 5
Гридяева А. В.	8В ИНФ 2	14	4	8	2	0	0	0	0	100	86	70	4,1 4
Гридяева А. В.		–	–	–	–	–	–	–	0	100	90	71	4,1 7
ИТОГО:		–	–	–	–	–	–	–	0	99	93	77	4,3 5
ИНФОРМАТИКА (УГЛУБЛЕННЫЙ УРОВЕНЬ)													
Гридяева А. В.	8А ГАВ	6	2	4	0	0	0	0	0	100	100	76	4,3 3
Гридяева А. В.	8Б ГАВ	7	2	4	1	0	0	0	0	100	86	70	4,1 4

Гридяева А. В.		–	–	–	–	–	–	–	0	100	93	73	4,2 4
Батухтин И. Д.	8Б БИБ	1	0	0	1	0	0	0	0	100	0	36	3
Батухтин И. Д.	8В БИБ	12	3	4	5	0	0	0	0	100	58	61	3,8 3
Батухтин И. Д.		–	–	–	–	–	–	–	0	100	29	49	3,4 2
ИТОГО:		–	–	–	–	–	–	–	0	100	61	61	3,8 3
ИСТОКИ													
Горецкая Е. В.	8А	26	12	14	0	0	0	0	0	100	100	81	4,4 6
Горецкая Е. В.	8Б	27	21	4	2	0	0	0	0	100	93	90	4,7
Горецкая Е. В.	8В	28	20	5	3	0	0	0	0	100	89	87	4,6 1
Горецкая Е. В.		–	–	–	–	–	–	–	0	100	94	86	4,5 9
ИСТОРИЯ (УГЛУБЛЕННЫЙ УРОВЕНЬ)													
Яновский С. В.	8А	8	8	0	0	0	0	0	0	100	100	100	5
Яновский С. В.	8Б	8	8	0	0	0	0	0	0	100	100	100	5
Яновский С. В.	8В	6	6	0	0	0	0	0	0	100	100	100	5
Яновский С. В.		–	–	–	–	–	–	–	0	100	100	100	5
ИСТОРИЯ. ИСТОРИЯ РОССИИ. ВСЕОБЩАЯ ИСТОРИЯ													
Яновский С. В.	8А	26	18	3	5	0	0	0	0	100	81	84	4,5
Яновский С. В.	8Б	27	16	8	3	0	0	0	0	100	89	82	4,4 8
Яновский С. В.	8В	28	13	7	8	0	0	0	0	100	71	73	4,1 8
Яновский С. В.		–	–	–	–	–	–	–	0	100	80	80	4,3 9
ЛИТЕРАТУРА													
Агеева И. В.	8А	26	6	15	5	0	0	0	0	100	81	67	4,0 4
Разумных Н. С.	8Б	27	7	13	7	0	0	0	0	100	74	66	4
Разумных Н. С.	8В	28	4	16	8	0	0	0	0	100	71	61	3,8 6
Разумных Н. С.		–	–	–	–	–	–	–	0	100	73	64	3,9 3
ИТОГО:		–	–	–	–	–	–	–	0	100	75	65	3,9 7
МАТЕМАТИКА													
Павлова Т. П.	8А	26	2	14	10	0	0	0	0	100	62	56	3,6 9
Джафарова Н. Н.	8Б	27	0	11	16	0	0	0	0	100	41	47	3,4 1
Батухтин И. Д.	8В	28	1	9	17	1	0	0	0	96	36	47	3,3 6
ИТОГО:		–	–	–	–	–	–	–	0	99	46	50	3,4 9
МАТЕМАТИКА (УГЛУБЛЕННЫЙ УРОВЕНЬ)													

Джафарова Н. Н.	8А	3	1	1	1	0	0	0	0	100	67	67	4
Джафарова Н. Н.	8Б	4	1	3	0	0	0	0	0	100	100	73	4,2 5
Джафарова Н. Н.	8В	4	0	3	1	0	0	0	0	100	75	57	3,7 5
Джафарова Н. Н.		–	–	–	–	–	–	–	0	100	81	66	4
НЕМЕЦ. ЯЗ.													
Кузьмина А. О.	8А	5	3	2	0	0	0	0	0	100	100	86	4,6
Кузьмина А. О.	8Б	2	2	0	0	0	0	0	0	100	100	100	5
Кузьмина А. О.	8В	4	2	1	1	0	0	0	0	100	75	75	4,2 5
Кузьмина А. О.		–	–	–	–	–	–	–	0	100	92	87	4,6 2
ОБЖ													
Кошевец Д. В.	8А	–	–	–	–	–	–	–	26	–	–	–	–
Кошевец Д. В.	8Б	–	–	–	–	–	–	–	27	–	–	–	–
Кошевец Д. В.	8В	–	–	–	–	–	–	–	28	–	–	–	–
Кошевец Д. В.		–	–	–	–	–	–	–	0	–	–	–	–
ОБЩЕСТВОЗНАНИЕ													
Е													
Яновский С. В.	8А	26	13	12	1	0	0	0	0	100	96	81	4,4 6
Яновский С. В.	8Б	27	20	7	0	0	0	0	0	100	100	91	4,7 4
Яновский С. В.	8В	28	16	9	3	0	0	0	0	100	89	82	4,4 6
Яновский С. В.		–	–	–	–	–	–	–	0	100	95	85	4,5 5
ОСНОВЫ ПРАВОВЫХ ЗНАНИЙ													
Яновский С. В.	8А	8	8	0	0	0	0	0	0	100	100	100	5
Яновский С. В.	8Б	8	8	0	0	0	0	0	0	100	100	100	5
Яновский С. В.	8В	6	6	0	0	0	0	0	0	100	100	100	5
Яновский С. В.		–	–	–	–	–	–	–	0	100	100	100	5
РОДНАЯ ЛИТЕРАТУРА													
Агеева И. В.	8А	26	16	5	5	0	0	0	0	100	81	81	4,4 2
Разумных Н. С.	8Б	27	12	12	3	0	0	0	0	100	89	77	4,3 3
Разумных Н. С.	8В	28	11	8	9	0	0	0	0	100	68	69	4,0 7
Разумных Н. С.		–	–	–	–	–	–	–	0	100	79	73	4,2
ИТОГО:		–	–	–	–	–	–	–	0	100	79	76	4,2 7
РОДНОЙ ЯЗЫК													
Агеева И. В.	8А	26	7	9	10	0	0	0	0	100	62	63	3,8 8
Разумных Н. С.	8Б	27	6	18	3	0	0	0	0	100	89	69	4,1 1
Разумных Н. С.	8В	28	7	14	7	0	0	0	0	100	75	66	4
Разумных Н. С.		–	–	–	–	–	–	–	0	100	82	68	4,0 6
ИТОГО:		–	–	–	–	–	–	–	0	100	75	66	4
РУССКИЙ ЯЗЫК													
Агеева И. В.	8А	26	2	17	7	0	0	0	0	100	73	59	3,8 1

РУССКИЙ ЯЗЫК													
Разумных Н. С.	8Б	27	3	14	10	0	0	0	0	100	63	58	3,7 4
Разумных Н. С.	8В	28	5	14	9	0	0	0	0	100	68	61	3,8 6
Разумных Н. С.		–	–	–	–	–	–	–	0	100	66	60	3,8
ИТОГО:		–	–	–	–	–	–	–	0	100	68	59	3,8
ТЕХНОЛОГИЯ (У)													
Зубова А. С.	8А Тд	2	2	0	0	0	0	0	0	100	100	100	5
Зубова А. С.	8Б Тд	2	0	0	2	0	0	0	0	100	0	36	3
Зубова А. С.	8В Тд	2	1	1	0	0	0	0	0	100	100	82	4,5
Зубова А. С.		–	–	–	–	–	–	–	0	100	67	73	4,1 7
Зинченко А. Г.	8А Тм	4	2	2	0	0	0	0	0	100	100	82	4,5
Зинченко А. Г.	8Б Тм	6	0	4	2	0	0	0	0	100	67	55	3,6 7
Зинченко А. Г.	8В Тм	10	1	7	2	0	0	0	0	100	80	62	3,9
Зинченко А. Г.		–	–	–	–	–	–	–	0	100	82	66	4,0 2
ИТОГО:		–	–	–	–	–	–	–	0	100	75	70	4,1
ФИЗИКА													
Олишевский О. Ф.	8А	26	4	12	10	0	0	0	0	100	62	59	3,7 7
Олишевский О. Ф.	8Б	27	2	15	10	0	0	0	0	100	63	56	3,7
Олишевский О. Ф.	8В	28	1	12	14	1	0	0	0	96	46	50	3,4 6
Олишевский О. Ф.		–	–	–	–	–	–	–	0	99	57	55	3,6 4
ФИЗИКА (УГЛУБЛЕННЫЙ УРОВЕНЬ)													
Олишевский О. Ф.	8А	3	1	0	2	0	0	0	0	100	33	57	3,6 7
Олишевский О. Ф.	8Б	4	0	3	1	0	0	0	0	100	75	57	3,7 5
Олишевский О. Ф.	8В	4	0	2	2	0	0	0	0	100	50	50	3,5
Олишевский О. Ф.		–	–	–	–	–	–	–	0	100	53	55	3,6 4
ФИЗКУЛЬТУРА													
Юст В. Э.	8А	26	16	6	4	0	0	0	0	100	85	82	4,4 6
Грыдин Д. П.	8Б	27	23	3	1	0	0	0	0	100	96	94	4,8 1
Грыдин Д. П.	8В	28	14	9	5	0	0	0	0	100	82	77	4,3 2
Грыдин Д. П.		–	–	–	–	–	–	–	0	100	89	86	4,5 7
ИТОГО:		–	–	–	–	–	–	–	0	100	88	84	4,5 3
ХИМИЯ													
Телеуца И. Н.	8А	26	4	13	9	0	0	0	0	100	65	60	3,8 1
Телеуца И. Н.	8Б	27	3	16	8	0	0	0	0	100	70	60	3,8 1
Телеуца И. Н.	8В	28	5	12	11	0	0	0	0	100	61	59	3,7 9
Телеуца И. Н.		–	–	–	–	–	–	–	0	100	65	60	3,8

ХИМИЯ (УГЛУБЛЕННЫЙ УРОВЕНЬ)													
Телеуца И. Н.	8А	5	2	1	2	0	0	0	0	100	60	67	4
Телеуца И. Н.	8Б	6	2	4	0	0	0	0	0	100	100	76	4,3 3
Телеуца И. Н.	8В	5	1	4	0	0	0	0	0	100	100	71	4,2
Телеуца И. Н.		–	–	–	–	–	–	–	0	100	87	71	4,1 8

В параллели восьмых классов в 2022-2023 учебном году низкие показатели качества по физике (8В- 33% - учитель Олишевский О.Ф.), по математике – (8В- 36 % - учитель Батухтин И.Д., 41 % - учитель Джафарован Н.Н.). СОУ выше 50% и средний балл выше 3,5.

Учитель	Клас с	Всег о	на «5 »	на «4 »	на «3 »	на «2 »	н/ а	Ос в	Нет отметк и	Усп , %	Кач , %	СОУ , %	Ср
АНГЛИЙСКИЙ ЯЗЫК													
Титова О. Е.	9А	20	2	9	9	0	0	0	0	100	55	55	3,6 5
Керопян К. Р.	9Б	24	4	4	16	0	0	0	0	100	33	51	3,5
Сидоренко Т. В.	9В	21	4	11	6	0	0	0	0	100	71	63	3,9
Урсакий А. А.	9Г	22	1	11	10	0	0	0	0	100	55	53	3,5 9
ИТОГО:		–	–	–	–	–	–	–	0	100	54	56	3,6 6
АНГЛИЙСКИЙ ЯЗЫК (УГЛУБЛЕННЫЙ УРОВЕНЬ)													
Керопян К. Р.	9Б	2	2	0	0	0	0	0	0	100	100	100	5
Керопян К. Р.	9В	1	1	0	0	0	0	0	0	100	100	100	5
Керопян К. Р.	9Г	1	0	1	0	0	0	0	0	100	100	64	4
Керопян К. Р.		–	–	–	–	–	–	–	0	100	100	88	4,6 7
БИОЛОГИЯ													
Кошевец Д. В.	9А	26	0	16	10	0	0	0	0	100	62	53	3,6 2
Кошевец Д. В.	9Б	28	0	19	9	0	0	0	0	100	68	55	3,6 8
Кошевец Д. В.	9В	24	1	15	8	0	0	0	0	100	67	56	3,7 1
Кошевец Д. В.	9Г	26	1	19	6	0	0	0	0	100	77	59	3,8 1
Кошевец Д. В.		–	–	–	–	–	–	–	0	100	69	56	3,7 1
БИОЛОГИЯ (УГЛУБЛЕННЫ УРОВЕНЬ)													
Кошевец Д. В.	9А	4	0	2	2	0	0	0	0	100	50	50	3,5
Кошевец Д. В.	9Б	6	0	6	0	0	0	0	0	100	100	64	4
Кошевец Д. В.	9В	3	1	2	0	0	0	0	0	100	100	76	4,3 3

Кошевец Д. В.		-	-	-	-	-	-	-	0	100	83	63	3,9 4
ВТОРОЙ ИНОСТРАННЫЙ ЯЗЫК (АНГЛИЙСКИЙ) ЯЗЫК													
Сидоренко Т. В.	9А ПКО	6	4	2	0	0	0	0	0	100	100	88	4,6 7
Сидоренко Т. В.	9Б КАО	4	3	1	0	0	0	0	0	100	100	91	4,7 5
Сидоренко Т. В.	9В КАО	3	3	0	0	0	0	0	0	100	100	100	5
Сидоренко Т. В.	9Г ПКО	4	4	0	0	0	0	0	0	100	100	100	5
Сидоренко Т. В.		-	-	-	-	-	-	-	0	100	100	95	4,8 6
ВТОРОЙ ИНОСТРАННЫЙ ЯЗЫК (НЕМЕЦКИЙ) ЯЗЫК													
Порховникова К. О.	9А	20	8	11	1	0	0	0	0	100	95	77	4,3 5
Порховникова К. О.	9Б	24	8	14	2	0	0	0	0	100	92	74	4,2 5
Порховникова К. О.		-	-	-	-	-	-	-	0	100	94	76	4,3 4,8
Кузьмина А. О.	9В	21	17	4	0	0	0	0	0	100	100	93	1
Кузьмина А. О.	9Г	22	14	8	0	0	0	0	0	100	100	87	4,6 4
Кузьмина А. О.		-	-	-	-	-	-	-	0	100	100	90	4,7 3
ИТОГО:		-	-	-	-	-	-	-	0	100	97	83	4,5 1
ГЕОГРАФИЯ													
Ширшонкова Е. Н.	9А	26	0	14	12	0	0	0	0	100	54	51	3,5 4
Ширшонкова Е. Н.	9Б	28	1	19	8	0	0	0	0	100	71	57	3,7 5
Ширшонкова Е. Н.	9В	24	3	15	6	0	0	0	0	100	75	62	3,8 8
Ширшонкова Е. Н.	9Г	26	0	11	15	0	0	0	0	100	42	48	3,4 2
Ширшонкова Е. Н.		-	-	-	-	-	-	-	0	100	61	55	3,6 5
ИНФОРМАТИКА													
Гридяева А. В.	9А ПТП	14	3	9	2	0	0	0	0	100	86	68	4,0 7
Гридяева А. В.	9Б БИД	12	5	4	3	0	0	0	0	100	75	72	4,1 7
Гридяева А. В.	9В ПТП	12	7	5	0	0	0	0	0	100	100	85	4,5 8
Гридяева А. В.	9Г ПТП	13	2	11	0	0	0	0	0	100	100	70	4,1 5
Гридяева А. В.		-	-	-	-	-	-	-	0	100	90	74	4,2 4
Павлова Т. П.	9А БИД	12	1	8	3	0	0	0	0	100	75	60	3,8 3

Павлова Т. П.	9Б ПТП	16	7	9	0	0	0	0	0	100	100	80	4,4 4
Павлова Т. П.	9В БИБ	12	6	6	0	0	0	0	0	100	100	82	4,5
Павлова Т. П.	9Г БИБ	13	1	9	3	0	0	0	0	100	77	60	3,8 5
Павлова Т. П.		–	–	–	–	–	–	–	0	100	88	71	4,1 6
ИТОГО:		–	–	–	–	–	–	–	0	100	89	72	4,2
ИСТОРИЯ (УГЛУБЛЕННЫЙ УРОВЕНЬ)													
Горецкая Е. В.	9А	3	0	2	1	0	0	0	0	100	67	55	3,6 7
Горецкая Е. В.	9Б	5	2	3	0	0	0	0	0	100	100	78	4,4
Горецкая Е. В.	9В	3	1	1	1	0	0	0	0	100	67	67	4
Горецкая Е. В.	9Г	12	5	6	1	0	0	0	0	100	92	77	4,3 3
Горецкая Е. В.		–	–	–	–	–	–	–	0	100	82	69	4,1
ИСТОРИЯ. ИСТОРИЯ РОССИИ. ВСЕОБЩАЯ ИСТОРИЯ													
Горецкая Е. В.	9А	26	0	19	7	0	0	0	0	100	73	56	3,7 3
Горецкая Е. В.	9Б	28	5	19	4	0	0	0	0	100	86	66	4,0 4
Горецкая Е. В.	9В	24	4	16	4	0	0	0	0	100	83	65	4
Горецкая Е. В.	9Г	26	0	17	9	0	0	0	0	100	65	54	3,6 5
Горецкая Е. В.		–	–	–	–	–	–	–	0	100	77	60	3,8 6
ИТОГО:		–	–	–	–	–	–	–	0	–	–	–	–
ЛИТЕРАТУРА													
Разумных Н. С.	9А	26	4	10	12	0	0	0	0	100	54	57	3,6 9
Разумных Н. С.	9Г	26	4	8	14	0	0	0	0	100	46	54	3,6 2
Разумных Н. С.		–	–	–	–	–	–	–	0	100	50	56	3,6 6
Порховникова К. О.	9Б	28	5	16	7	0	0	0	0	100	75	63	3,9 3
Агеева И. В.	9В	24	9	11	4	0	0	0	0	100	83	73	4,2 1
ИТОГО:		–	–	–	–	–	–	–	0	100	65	62	3,8 6
МАТЕМАТИКА													
Джафарова Н. Н.	9А	26	0	8	18	0	0	0	0	100	31	45	3,3 1
Джафарова Н. Н.	9В	24	1	12	11	0	0	0	0	100	54	53	3,5 8
Джафарова Н. Н.		–	–	–	–	–	–	–	0	100	43	49	3,4 5
Павлова Т. П.	9Б	28	0	13	15	0	0	0	0	100	46	49	3,4 6
Калабина Г. Е.	9Г	26	0	6	20	0	0	0	0	100	23	42	3,2 3

ИТОГО:		-	-	-	-	-	-	-	0	100	39	47	3,4
МАТЕМАТИКА (УГЛУБЛЕННЫЙ УРОВЕНЬ)													
Джафарова Н. Н.	9А	3	0	2	1	0	0	0	0	100	67	55	3,6 7
Джафарова Н. Н.	9Б	6	0	4	2	0	0	0	0	100	67	55	3,6 7
Джафарова Н. Н.	9В	8	2	4	2	0	0	0	0	100	75	66	4
Джафарова Н. Н.	9Г	3	0	2	1	0	0	0	0	100	67	55	3,6 7
Джафарова Н. Н.		-	-	-	-	-	-	-	0	100	69	58	3,7 5
НЕМЕЦ. ЯЗ.													
Кузьмина А. О.	9А ПКО	6	3	2	1	0	0	0	0	100	83	77	4,3 3
Кузьмина А. О.	9Б КАО	4	3	0	1	0	0	0	0	100	75	84	4,5
Кузьмина А. О.	9В КАО	3	3	0	0	0	0	0	0	100	100	100	5
Кузьмина А. О.	9Г ПКО	4	4	0	0	0	0	0	0	100	100	100	5
Кузьмина А. О.		-	-	-	-	-	-	-	0	100	90	90	4,7 1
ОБЖ													
Кошевец Д. В.	9А	26	14	11	1	0	0	0	0	100	96	82	4,5
Кошевец Д. В.	9Б	28	20	8	0	0	0	0	0	100	100	90	4,7 1
Кошевец Д. В.	9В	24	23	1	0	0	0	0	0	100	100	99	4,9 6
Кошевец Д. В.	9Г	26	11	15	0	0	0	0	0	100	100	79	4,4 2
Кошевец Д. В.		-	-	-	-	-	-	-	0	100	99	88	4,6 5
ОБЩЕСТВОЗНАНИЕ													
Е													
Яновский С. В.	9А	26	9	16	1	0	0	0	0	100	96	75	4,3 1
Яновский С. В.	9Б	28	20	7	1	0	0	0	0	100	96	89	4,6 8
Яновский С. В.	9В	24	16	8	0	0	0	0	0	100	100	88	4,6 7
Яновский С. В.	9Г	26	14	12	0	0	0	0	0	100	100	83	4,5 4
Яновский С. В.		-	-	-	-	-	-	-	0	100	98	84	4,5 5
РОДНАЯ ЛИТЕРАТУРА													
Разумных Н. С.	9А	26	6	13	7	0	0	0	0	100	73	65	3,9 6
Разумных Н. С.	9Г	26	7	12	7	0	0	0	0	100	73	66	4
Разумных Н. С.		-	-	-	-	-	-	-	0	100	73	66	3,9 8
Порховникова К. О.	9Б	28	4	12	12	0	0	0	0	100	57	57	3,7 1
Агеева И. В.	9В	24	17	7	0	0	0	0	0	100	100	90	4,7 1
ИТОГО:		-	-	-	-	-	-	-	0	100	76	70	4,1

РОДНОЙ ЯЗЫК													
Разумных Н. С.	9А	26	3	14	9	0	0	0	0	100	65	58	3,7 7
Разумных Н. С.	9Г	26	5	17	4	0	0	0	0	100	85	67	4,0 4
Разумных Н. С.		–	–	–	–	–	–	–	0	100	75	63	3,9 1
РОДНОЙ ЯЗЫК													
Порховникова К. О.	9Б	28	2	13	13	0	0	0	0	100	54	54	3,6 1
Агеева И. В.	9В	24	3	16	5	0	0	0	0	100	79	63	3,9 2
ИТОГО:		–	–	–	–	–	–	–	0	100	71	61	3,8 4
РУССКИЙ ЯЗЫК													
Разумных Н. С.	9А	26	2	12	12	0	0	0	0	100	54	54	3,6 2
Разумных Н. С.	9Г	26	0	13	13	0	0	0	0	100	50	50	3,5
Разумных Н. С.		–	–	–	–	–	–	–	0	100	52	52	3,5 6
Порховникова К. О.	9Б	28	1	19	8	0	0	0	0	100	71	57	3,7 5
Агеева И. В.	9В	24	2	14	8	0	0	0	0	100	67	58	3,7 5
ИТОГО:		–	–	–	–	–	–	–	0	100	61	55	3,6 6
ТЕХНОЛОГИЯ (У)													
Зинченко А. Г.	9А ЗАГ	4	2	0	2	0	0	0	0	100	50	68	4
Зинченко А. Г.	9Б ЗАГ	4	0	3	1	0	0	0	0	100	75	57	3,7 5
Зинченко А. Г.	9В ЗАГ	5	2	2	1	0	0	0	0	100	80	73	4,2
Зинченко А. Г.	9Г ЗАГ	7	3	4	0	0	0	0	0	100	100	79	4,4 3
Зинченко А. Г.		–	–	–	–	–	–	–	0	100	76	69	4,1
Зубова А. С.	9А ЗАС	12	3	7	2	0	0	0	0	100	83	68	4,0 8
Зубова А. С.	9Б ЗАС	5	1	4	0	0	0	0	0	100	100	71	4,2
Зубова А. С.	9В ЗАС	4	0	4	0	0	0	0	0	100	100	64	4
Зубова А. С.	9Г ЗАС	3	0	1	2	0	0	0	0	100	33	45	3,3 3
Зубова А. С.		–	–	–	–	–	–	–	0	100	79	62	3,9
ИТОГО:		–	–	–	–	–	–	–	0	100	78	66	4
ФИЗИКА													
Олишевский О. Ф.	9А	26	0	13	13	0	0	0	0	100	50	50	3,5
Олишевский О. Ф.	9Б	28	2	17	9	0	0	0	0	100	68	58	3,7 5
Олишевский О. Ф.	9В	24	2	14	8	0	0	0	0	100	67	58	3,7 5
Олишевский О. Ф.	9Г	26	0	11	15	0	0	0	0	100	42	48	3,4 2
Олишевский О. Ф.		–	–	–	–	–	–	–	0	100	57	54	3,6 1
ФИЗКУЛЬТУРА													

Грыдин Д. П.	9А	26	19	5	2	0	0	0	0	100	92	88	4,6 5
Грыдин Д. П.	9Б	28	24	2	2	0	0	0	0	100	93	93	4,7 9
Грыдин Д. П.		–	–	–	–	–	–	–	0	100	93	91	4,7 2
ФИЗКУЛЬТУРА													
Юст В. Э.	9В	24	11	10	3	0	0	0	0	100	88	77	4,3 3
Юст В. Э.	9Г	26	11	11	4	0	0	0	0	100	85	75	4,2 7
Юст В. Э.		–	–	–	–	–	–	–	0	100	87	76	4,3
ИТОГО:		–	–	–	–	–	–	–	0	100	90	83	4,5 1
ХИМИЯ													
Телеуца И. Н.	9А	26	0	15	11	0	0	0	0	100	58	52	3,5 8
Телеуца И. Н.	9Б	28	2	21	5	0	0	0	0	100	82	62	3,8 9
Телеуца И. Н.	9В	24	6	13	5	0	0	0	0	100	79	67	4,0 4
Телеуца И. Н.	9Г	26	0	12	14	0	0	0	0	100	46	49	3,4 6
Телеуца И. Н.		–	–	–	–	–	–	–	0	100	66	58	3,7 4

В параллели девятых классов более низкие показатели по Английскому языку (9Б -33% - учитель Керопян К.Р., физика(9Г)–42% , учитель Олишевский О.Ф.), по математике -43 % (учитель Джафарова Н.Н.), 23% - учитель Калабина Г.Е., химии (9Г) – 46%(учитель Телеуца И.Н.).

Учителям, преподающим в девятом классе для подготовки к выпускным экзаменам необходимо активизировать работу над повышением качества обучения учащихся, использовать различные приемы формирования мотивации учебной деятельности учащихся; на каждом уроке обязательно проверять выполнение домашнего задания с целью обнаружения и устранения пробелов в знаниях учащихся; продумывать способы привлечения учащихся к постановке целей урока с помощью обобщенных планов; планировать организацию самостоятельной работы учащихся по изучению нового учебного материала, т.к. малая доля самостоятельной работы на уроке приводит к тому, что ученик не отделяет свою деятельность от работы учителя, в результате чего исчезает главное в учении – осознанное усвоение учебного материала, прочные навыки самообразования, прочность знаний и умений; выбирать формы организации учебно-познавательной деятельности учащихся на уроке с учетом современных подходов к конструированию урока: дискретного, системно-структурного, коммуникативного, демонстрационного и др.

Посещаемость

Одним из важных составляющих факторов успешного процесса обучения является контроль посещаемости учащихся, выполнения ими требований Устава школы и решений педсовета. Следовательно, это забота администрации школы, классных руководителей, учителей-предметников, родителей. Прежде чем

5-е классы	41	74	212	28	28	116	453	16	53
6-е классы	94	124	117	55	70	65	101	101	274
7-е классы	98	67	56	56	26	31	0	34	127
8-е классы	92	113	260	40	50	150	834	961	407
9-е классы	191	190	173	105	83	123	310	894	430
10-е классы		246			59			328	
11-е классы		76			41			442	
ВСЕГО:	516	890	818	284	357	485	1388	2776	1291

За 1 четверть 2022–2023 учебного года больше всего пропусков уроков в параллели 9-х. По болезни наибольшее количество приходится на параллель 8-х классов –150. Большое количество пропусков уроков без уважительной причины в 6-в классе –229,8а -130, 9г – 475.

Всем классным руководителям необходимо проводить профилактические беседы в период сезонных заболеваний ОРЗ и гриппом. Необходимо постоянно проводить беседы о соблюдении мер предосторожности в период пандемии, соблюдать правила нахождения в помещении, личной гигиены и масочного режима.

Особенно обратить внимание на работу с прогулами. Не оставлять без внимания каждый пропуск без уважительной причины, привлекать социального педагога и работников правоохранительных органов для профилактических бесед с учащимися и их родителями.

В электронном журнале все учителя своевременно отмечают отсутствие обучающихся на уроках. Так же почти все классные руководители добросовестно ведут учёт пропущенных уроков в электронном журнале.

Выводы:

- По итогам 3 четверти 2022-2023 учебного года показатель успешности обучения составил 33,6% (30,01% - во 2 четверти 2022-2023 учебного года).
- Количество хорошистов 110 (110 – 2 четверть 2022-2023 учебного года), число отличников –12 (12 – 2 четверть 2022-2023 учебного года).
- Учащихся обучающихся на «хорошо» и «отлично» в лицее 122 (165) человека – 30 % (37,4%) это на 7,4% ниже, чем во 2 четверти 2022–2023 учебного года.
- Качество знаний по лицу составляет 33,6%, успеваемость – 98,7%, СОУ – 46,4%.
- Два неуспевающих: в 7б – Дереляк Мария, 8в -Маширов Даниил.
- В течение 3 четверти 2022-2023 учебного года были пропуски по болезни и без уважительной причины, особенно в параллели 8-х и 9-х классов.
- Анализ итогов успеваемости учащихся школы за 3 четверть 2022-2023 учебного года позволяют сделать вывод о том, что уровень успеваемости и уровень качества знаний учащихся не соответствует допустимому и оптимальному уровню. Качество знаний в параллелях 5–9 классов ниже 50%. В целях предупреждения неуспеваемости необходимо всем учителям-предметникам продумать и проводить в системе индивидуальную работу со слабоуспевающими учащимися.

9. На педагогическом совете рассмотреть итоги 3 четверти, определить причины неуспеваемости учащихся и выработать алгоритмы работы с отстающими учащимися. Всем учителям-предметникам и классным руководителям, обратить особое внимание на учащихся, имеющих по итогам четверти одну «четвёрку», одну «тройку», принять меры для ликвидации подобной ситуации.
10. При планировании уроков продумывать систему индивидуальной работы с учащимися, своевременно выявлять образовавшиеся пробелы в знаниях, умениях и организовывать своевременную ликвидацию пробелов. Классным руководителям необходимо провести родительские собрания по итогам четверти.

Причины проблемы:

1. Недостаточная работа руководителей с учителями – предметниками, учениками и их родителями;
2. Нет сопровождения данных учащихся классными руководителями в течение всего периода обучения;
3. Несвоевременность выставления оценок в классный журнал учителями – предметниками, что не дает возможности своевременного контроля и принятия мер по предупреждению неуспеваемости по некоторым предметам.
4. Индивидуально-дифференцированная работа в учебном процессе осуществляется недостаточно.

Рекомендации:

1. Рассмотреть итоги успеваемости за 3 четверть 2022-2023 учебного года на педагогическом совете.
2. Классным руководителям усилить работу по организации контроля над знаниями учащихся, теснее работать с учителями-предметниками.
3. Учителям-предметникам (Ширшонковой Е.Н., Батухтину И.Д., Олишевскому О.Ф., Яновскому С.В.) имеющим неуспевающих составить индивидуальный маршрутный лист по преодолению затруднений, использовать на уроках различные методы, активизирующие мышление учащихся, а также индивидуальный и дифференцированный подход в обучении, проводить индивидуальные занятия по предмету.
4. Классным руководителям проинформировать родителей об итогах 1 четверти 2022–2023 учебного года. Своевременно в течение четверти сообщать родителям об успехах или пробелах в знаниях учащихся.
5. Заместителю директора Зубовой А.С. провести беседы с родителями учащихся, неуспевающих по предметам.
6. Учителям лицея необходимо активизировать работу над повышением качества обучения учащихся, использовать различные приемы формирования мотивации учебной деятельности учащихся; на каждом уроке обязательно проверять выполнение домашнего задания с целью обнаружения и устранения пробелов в знаниях учащихся; продумывать способы привлечения учащихся к постановке целей урока с помощью обобщенных планов; планировать организацию самостоятельной работы учащихся по изучению нового учебного материала, т.к. малая доля самостоятельной работы на уроке приводит к тому, что ученик не отделяет свою деятельность от работы учителя, в результате чего исчезает

главное в учении – осознанное усвоение учебного материала, прочные навыки самообразования, прочность знаний и умений; выбирать формы организации учебно-познавательной деятельности учащихся на уроке с учетом современных подходов к конструированию урока: дискретного, системно-структурного, коммуникативного, демонстрационного и др.

7. Классным руководителям регулярно проводить предварительный анализ успеваемости класса, делать рассылку через ЭлЖур со списками учащихся, претендующих на оценки «4» и «5» по итогам текущей четверти для предотвращения снижения качества обучения и уменьшение количества учащихся, имеющих по итогам четверти одну «4» или «3». Обратить на это особое внимание учителям: Ширшонковой Е.Н., Джафаровой Н.Н., Ждановой А.П., Керопян К.Р., Титовой О.Е., Батухтину И.Д., Разумных Н.С., Олишевскому О.Ф., Порховниковой К.О., Телеуца И.Н., Сидоренко Т.В., Михайловой А.Р.
8. Администрации лицея усилить контроль анализа итогов процесса в целом по лицейю и каждым учителем в частности. Показатель качества обученности не всегда даёт объективную оценку работы учителей – предметников, классных руководителей, т.к. здесь большое значение играет ещё и набор класса, способности обучающихся.
9. Психологу Резанович Е.Н. активизировать работу с учащимися с ОВЗ.